

POLYGLASS®



MANTI SINTETICI PER
IMPERMEABILIZZAZIONI
FPO/TPO E PVC-P

LISTINO PREZZI 
GENNAIO 2026

Indice

Campi di Applicazione	Pag.	4
Manti sintetici per impermeabilizzazioni in FPO/TPO	Pag.	5
Accessori in FPO/TPO	Pag.	10
Manti sintetici per impermeabilizzazioni in PVC-P	Pag.	21
Accessori in PVC-P	Pag.	26
Attrezzature per l'installazione	Pag.	38
Listini trasporti		
- Listino trasporti da sede (Ponte di Piave)	Pag.	40
- Listino trasporti da depositi esterni	Pag.	43
- Contributo per ritiro	Pag.	45
Servizio Polyexpress	Pag.	46
Condizioni di fornitura	Pag.	50

Campi di applicazione

COPERTURE

		SISTEMA DI FISSAGGIO MECCANICO	SISTEMA ZAVORRATO, PRATICABILE E GIARDINO PENSILE	SISTEMA DI INCOLLAGGIO
FPO/TPO	MAPEPLAN® T M	●		
	MAPEPLAN® T B		●	●
	MAPEPLAN® T Af			●
PVC-P	MAPEPLAN® M	●		
	MAPEPLAN® B		●	●
	MAPEPLAN® PLUS	●	●	

IDRAULICA

		BACINI	CANALI	VASCHE E SERBATOI	ACQUA POTABILE
FPO/TPO	MAPEPLAN® T WT	●	●	●	●
PVC-P	MAPEPLAN® WT	●	●	●	●

FONDAZIONI ED OPERE INTERRATE

		FONDAZIONI E OPERE INTERRATE
FPO/TPO	MAPEPLAN® T WT	●
PVC-P	MAPEPLAN® UG	●
	MAPEPLAN® HY	●

**Manti sintetici
per impermeabilizzazioni
in FPO/TPO**

Manti sintetici per impermeabilizzazioni in FPO/TPO

MAPEPLAN® T M

- Sistema di fissaggio meccanico - Coperture: norma di riferimento EN 13956
- Colore standard: strato superiore **Smart White**/strato inferiore: nero
- Elevata resistenza ai raggi UV ed agli agenti atmosferici
- Armatura: rete di poliestere
- Comportamento al fuoco esterno secondo ENV 1187: B_{ROOF(t1)} - B_{ROOF(t2)} - B_{ROOF(t3)} - B_{ROOF(t4)}
- In possesso di certificazione Factory Mutual

CODICE ARTICOLO	NOME PRODOTTO	SPESSORI mm	DIMENSIONE ROTOLI m	ROTOLO m ²	BANCALE m ²	PESO kg/U.V.	PREZZO LISTINO €/m ²
76630015003	MAPEPLAN® T M 15 B _{ROOF(t1)}	1,5	2,10 x 20	42	588	1,880	15,14
76630018002	MAPEPLAN® T M 18 B _{ROOF(t1)}	1,8	2,10 x 15	31,5	441	2,243	16,98
76630020004	MAPEPLAN® T M 20 B _{ROOF(t1)}	2,0	2,10 x 15	31,5	441	2,485	20,30
76630015011	MAPEPLAN® T M 15 B _{ROOF(t2)}	1,5	2,10 x 20	42	588	2,032	17,12
76630018006	MAPEPLAN® T M 18 B _{ROOF(t2)}	1,8	2,10 x 15	31,5	441	2,377	18,50
76630018023	MAPEPLAN® T M 18 B _{ROOF(t2)} VERDE	1,8	2,10 x 15	31,5	441	2,377	19,00
76630018038	MAPEPLAN® T M 18 B _{ROOF(t2)} MR	1,8	2,10 x 15	31,5	441	2,469	19,96
76630020028	MAPEPLAN® T M 20 B _{ROOF(t2)}	2,0	2,10 x 15	31,5	441	2,633	19,72
76630020025	MAPEPLAN® T M 20 B _{ROOF(t2)} VERDE	2,0	2,10 x 15	31,5	441	2,633	20,26
76630020024	MAPEPLAN® T M 20 B _{ROOF(t2)} MR	2,0	2,10 x 15	31,5	441	2,725	21,66
76630018004	MAPEPLAN® T M 18 B _{ROOF(t3)}	1,8	2,10 x 15	31,5	441	2,469	20,24
76630020027	MAPEPLAN® T M 20 B _{ROOF(t3)}	2,0	2,10 x 15	31,5	441	2,725	22,10
76630015015	MAPEPLAN® T M 15 B _{ROOF(t4)}	1,5	2,10 x 20	42	588	1,880	17,20
76630018050	MAPEPLAN® T M 18 B _{ROOF(t4)}	1,8	2,10 x 15	31,5	441	2,243	18,60
76630020032	MAPEPLAN® T M 20 B _{ROOF(t4)}	2,0	2,10 x 15	31,5	441	2,485	19,80

Manti sintetici per impermeabilizzazioni in FPO/TPO

MAPEPLAN® T M (E)

- Sistema di fissaggio meccanico - Coperture: norma di riferimento EN 13956
- Colore standard: strato superiore **Smart White**/strato inferiore: nero
- Elevata resistenza ai raggi UV ed agli agenti atmosferici
- Armatura: rete di poliestere
- Classificazione di reazione al fuoco Classe E secondo EN 13501-1

CODICE ARTICOLO	NOME PRODOTTO	SPESSORI mm	DIMENSIONE ROTOLI m	ROTOLO m ²	BANCALE m ²	PESO kg/U.V.	PREZZO LISTINO €/m ²
76610015025	MAPEPLAN® T M (E) 15	1,5	1,60 x 20	32	448	1,557	12,98
76610015045	MAPEPLAN® T M (E) 15	1,5	2,10 x 20	42	588	1,557	12,98
76610018012	MAPEPLAN® T M (E) 18	1,8	1,60 x 20	32	448	1,858	15,26
76610018001	MAPEPLAN® T M (E) 18	1,8	2,10 x 15	31,5	441	1,858	15,26
76610020002	MAPEPLAN® T M (E) 20	2,0	1,60 x 20	32	448	2,059	16,80
76610020010	MAPEPLAN® T M (E) 20	2,0	2,10 x 15	31,5	441	2,059	16,80

MAPEPLAN® T B

- Sistema zavorrato, praticabile e giardino pensile - Coperture: norma di riferimento EN 13956
- Colore standard: strato superiore **Smart White**/strato inferiore: nero
- Elevata resistenza ai raggi UV ed agli agenti atmosferici
- Armatura: velo di vetro
- In possesso di certificazione di resistenza alle radici FLL in accordo alla norma EN 13948

CODICE ARTICOLO	NOME PRODOTTO	SPESSORI mm	DIMENSIONE ROTOLI m	ROTOLO m ²	BANCALE m ²	PESO kg/U.V.	PREZZO LISTINO €/m ²
76632015002	MAPEPLAN® T B 15	1,5	2,10 x 20	42	588	1,390	12,26
76632018001	MAPEPLAN® T B 18	1,8	2,10 x 15	31,5	441	1,654	14,64
76632020001	MAPEPLAN® T B 20	2,0	2,10 x 15	31,5	441	1,830	16,24

Manti sintetici per impermeabilizzazioni in FPO/TPO

MAPEPLAN® T AF

- Sistema di incollaggio - Coperture: norma di riferimento EN 13956
- Colore standard: strato superiore **Smart White**/strato inferiore: nero
- Elevata resistenza ai raggi UV ed agli agenti atmosferici
- Armatura: velo di vetro, accoppiato sulla superficie inferiore a feltro non tessuto in poliestere da 200 gr/m²

CODICE ARTICOLO	NOME PRODOTTO	SPESSORI mm	DIMENSIONE ROTOLI m	ROTOLO m ²	BANCALE m ²	PESO kg/U.V.	PREZZO LISTINO €/m ²
76633015001	MAPEPLAN® T Af 15	1,5	2,10 x 20	42	588	1,730	14,64
76633018001	MAPEPLAN® T Af 18	1,8	2,10 x 15	31,5	441	2,031	17,28
76633020001	MAPEPLAN® T Af 20	2,0	2,10 x 15	31,5	441	2,232	19,02

MAPEPLAN® T AF B_{ROOF}

- Sistema di incollaggio - Coperture: norma di riferimento EN 13956
- Colore standard: strato superiore **Smart White**/strato inferiore: nero
- Elevata resistenza ai raggi UV ed agli agenti atmosferici
- Armatura: velo di vetro, accoppiato sulla superficie inferiore a feltro non tessuto in poliestere da 200 gr/m²
- Comportamento al fuoco esterno secondo ENV 1187: B_{ROOF(t1)} - B_{ROOF(t2)}

CODICE ARTICOLO	NOME PRODOTTO	SPESSORI mm	DIMENSIONE ROTOLI m	ROTOLO m ²	BANCALE m ²	PESO kg/U.V.	PREZZO LISTINO €/m ²
76612015001	MAPEPLAN® T Af 15 B _{ROOF(t1)}	1,5	2,10 x 20	42	588	2,053	17,36
76612018001	MAPEPLAN® T Af 18 B _{ROOF(t1)}	1,8	2,10 x 15	31,5	441	2,416	20,96
76612020001	MAPEPLAN® T Af 20 B _{ROOF(t1)}	2,0	2,10 x 15	31,5	441	2,658	23,04
76612018003	MAPEPLAN® T Af 18 B _{ROOF(t2)}	1,8	2,10 x 15	31,5	441	2,510	21,44
76612020002	MAPEPLAN® T Af 20 B _{ROOF(t2)}	2,0	2,10 x 15	31,5	441	2,827	23,64

Manti sintetici per impermeabilizzazioni in FPO/TPO

MAPEPLAN® T WT

- Opere idrauliche, fondazioni ed opere interrato - norme di riferimento: EN 13361 - EN 13362 - EN 13491 - EN 13492 - EN 13967
- Colore standard: strato superiore verde chiaro/strato inferiore nero
- Elevata resistenza ai raggi UV ed agli agenti atmosferici
- Armatura: velo di vetro
- Idoneo per il contatto con acqua potabile secondo legislazione vigente, secondo BS 6920:2000 e secondo AS/NZS 4020:2005

CODICE ARTICOLO	NOME PRODOTTO	SPESSORI mm	DIMENSIONE ROTOLI m	ROTOLO m ²	BANCALE m ²	PESO kg/U.V.	PREZZO LISTINO €/m ²
76609015002	MAPEPLAN® T WT 15	1,5	2,10 x 20	42	588	1,390	12,64
76609020001	MAPEPLAN® T WT 20	2,0	2,10 x 20	42	462	1,830	16,68
76609025001	MAPEPLAN® T WT 25	2,5	2,10 x 15	31,5	441	2,270	20,74

Accessori in FPO/TPO

Accessori in FPO/TPO

MANTI PER LA REALIZZAZIONE DEI DETTAGLI - SENZA ARMATURA INTERNA

CODICE ARTICOLO	NOME PRODOTTO	COLORE	SPESSORE mm	DIMENSIONE ROTOLI m	PESO kg/U.V.	PREZZO LISTINO €/m ²
76635015002	MAPEPLAN® T D	Smart White	1,5	1,05 x 20	1,395	14,28

MANTI DI PROTEZIONE

CODICE ARTICOLO	NOME PRODOTTO	COLORE	SPESSORE mm	DIMENSIONE ROTOLI m	PESO kg/U.V.	PREZZO LISTINO €/m ²
76634015001	MAPEPLAN® T PROTECTION FPO/TPO	Nero	1,5	2,10 x 20	1,378	Su richiesta
76634020001	MAPEPLAN® T PROTECTION FPO/TPO	Nero	2,0	2,10 x 20	1,852	Su richiesta

STRATO DI SEPARAZIONE/ANTI IMBIBIZIONE

CODICE ARTICOLO	NOME PRODOTTO	COLORE	SPESSORE mm	DIMENSIONE ROTOLI m	PESO kg/U.V.	PREZZO LISTINO €/Rotolo
76703061002	MAPEPLAN® PE MICRO-FORATO	Trasparente	0,1	3,00 x 100	30,000	262,84
76703061001	MAPEPLAN® PE MACRO-FORATO	Trasparente	0,15	3,00 x 140	51,001	446,36

GEOTESSILI

CODICE ARTICOLO	NOME PRODOTTO	PESO g/m ²	DIMENSIONE ROTOLI m	PESO kg/U.V.	PREZZO LISTINO €/rotolo
76703130006	POLYDREN PP 200 termotrattato	200	2,00 x 100	40,000	310,90
76703130001	POLYDREN PP 300 termotrattato	300	2,00 x 50	30,000	233,36
76703130002	POLYDREN PP 400 termotrattato	400	2,00 x 50	40,000	310,90
76703130004	POLYDREN PP 500 termotrattato	500	2,00 x 50	50,000	388,78
76703130005	POLYDREN PP 800 termotrattato	800	2,00 x 25	40,000	310,92

VELO VETRO

CODICE ARTICOLO	NOME PRODOTTO	PESO g/m ²	DIMENSIONE ROTOLI m	PESO kg/U.V.	PREZZO LISTINO €/m ²
76703006001	VELO VETRO DH 120 TL	120	2,00 x 100	0,120	1,54
76703230001	VELO VETRO CONDUTTIVO SM120/2	120	2,00 x 50	0,120	2,30

Accessori in FPO/TPO

STRATO DI CONTROLLO DEL VAPORE

CODICE ARTICOLO	NOME PRODOTTO	COLORE	SPESSORE mm	DIMENSIONE ROTOLI m	PESO kg/U.V.	PREZZO LISTINO €/Rotolo
76703070002	MAPEPLAN® VB PE 0,20	Nero	0,2	3,00 x 89	50,001	259,40
76703070005	MAPEPLAN® VB PE 0,30	Nero	0,3	3,00 x 50	44,000	224,00
76703070003	MAPEPLAN® VB PE 0,30	Trasparente	0,3	3,00 x 50	44,000	262,50
76703070004	MAPEPLAN® VB PE 0,40	Trasparente	0,4	3,00 x 50	58,001	333,40
76703070006	MAPEPLAN® VB PE SD 220*	Blu	0,25	4,00 x 25	23,000	218,50

* Classificazione di reazione al fuoco Classe E secondo EN 13501-1.

CODICE ARTICOLO	NOME PRODOTTO	COLORE	SPESSORE mm	DIMENSIONE ROTOLI m	PESO kg/U.V.	PREZZO LISTINO €/m²
0506499	MAPEPLAN® EVO SK	Blu	0,2	1,40 x 100	0,200	6,92

PROTEZIONE PEDONABILE

CODICE ARTICOLO	NOME PRODOTTO	COLORE	SPESSORE mm	DIMENSIONE ROTOLI m	PESO kg/U.V.	PREZZO LISTINO €/Rotolo
76702072003	MAPEPLAN® T WALKWAY	Grigio	1,8	0,90 x 18,20	43,00	777,78

SIGILLANTI/PRIMER

CODICE ARTICOLO	NOME PRODOTTO	COLORE	CONFEZIONE	IMBALLO	PESO kg/U.V.	PREZZO LISTINO €/Scatola
76703065001	MAPEPLAN® SEALANT sigillante elastico siliconico incluso MAPEPLAN® SEALANT PRIMER	Trasparente	310 ml/cartuccia	09 cartucce + 1 flacone primeria	0,150	114,60

ADESIVI/PULITORE

CODICE ARTICOLO	NOME PRODOTTO	CARATTERISTICHE	CONFEZIONE	PESO kg/U.V.	PREZZO LISTINO €/Confezione
0502310	MAPEPLAN® ADS 300	Colla a contatto per FPO/TPO	latta 10 kg	10,000	115,48
0502722	MAPEPLAN® ADS 310	Colla a contatto per FPO/TPO, applicazione a spruzzo	bombola da 22 lt	20,000	369,00
76703100001	PISTOLA LUNGA PER MAPEPLAN® ADS 210 E 310	-	-	0,710	265,80
76703100002	PISTOLA CORTA PER MAPEPLAN® ADS 210 E 310	-	-	0,440	311,14
76701021002	TUBO PER MAPEPLAN® ADS 210 E 310	-	-	0,650	241,50
76703100003	UGELLO PER PISTOLA MAPEPLAN® PER MAPEPLAN® ADS 210 E 310	-	-	0,010	41,32
0502412	MAPEPLAN® ADS 100	Colla PU per manti accoppiati a feltro	latta 12 kg	12,000	186,58
7270834	POLYGLUE PU 2K	Adesivo poliuretano bi-componente per manti accoppiati a tessuto non tessuto	4 cartucce 1500 ml	8,370	280,48


Accessori in FPO/TPO

ADESIVI/PULITORE

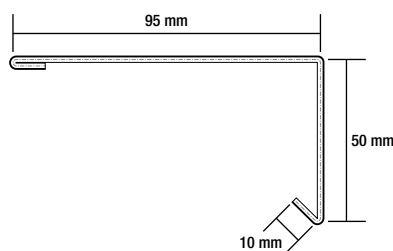
CODICE ARTICOLO	NOME PRODOTTO	CARATTERISTICHE	CONFEZIONE	PESO kg/U.V.	PREZZO LISTINO €/Confezione
76501021001	PISTOLA A BATTERIE PER POLYGLUE PU 2K	-	-	7,000	1553,24
0801205	MAPEPLAN® T SEAM PREP	Liquido per preparazione sormonti manti in FPO/TPO	latta 5 lt	4,200	50,68
0801105	MAPEPLAN® T CLEANER	Liquido di pulizia manti in FPO/TPO	latta 5 lt	4,300	50,68

LAMIERE/PROFILI MAPEPLAN® T accoppiato a lamiera

CODICE ARTICOLO	NOME PRODOTTO	COLORE	DIMENSIONE LAMIERA m	SPESSORE mm	CONFEZIONE	PESO kg/U.V.	PREZZO LISTINO €/m ²
76702001004	MAPEPLAN® T LAMIERA ACCOPPIATA	Smart White	1 x 2	1,80	1 pz	7,500	45,16
76702062001	MAPEPLAN® T LAMIERA ACCOPPIATA	Smart White	1 x 3	1,80	1 pz	7,500	45,16

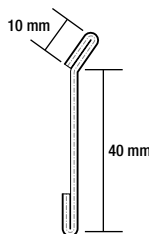


CODICE ARTICOLO	NOME PRODOTTO	COLORE	SVILUPPO mm	LUNGHEZZA m	SPESSORE mm	CONFEZIONE	PESO kg/U.V.	PREZZO LISTINO €/CONFEZIONE
76702065013	MAPEPLAN® T PROFILO DI BORDO	Smart White	165	2,00	1,80	10 pz	19,000	179,00

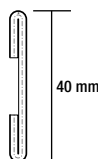


Accessori in FPO/TPO

CODICE ARTICOLO	NOME PRODOTTO	COLORE	SVILUPPO mm	LUNGHEZZA m	SPESSORE mm	CONFEZIONE	PESO kg/U.V.	PREZZO LISTINO €/CONFEZIONE
76702065011	MAPEPLAN® T PROFILO A PARETE	Smart White	70	2,00	1,80	10 pz	8,400	90,52

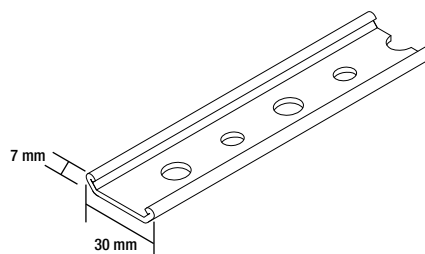


CODICE ARTICOLO	NOME PRODOTTO	COLORE	SVILUPPO mm	LUNGHEZZA m	SPESSORE mm	CONFEZIONE	PESO kg/U.V.	PREZZO LISTINO €/CONFEZIONE
76702065012	MAPEPLAN® T PROFILO PIANO	Smart White	60	2,00	1,80	10 pz	6,900	70,06



PROFILI/ACCESSORI

CODICE ARTICOLO	NOME PRODOTTO	LUNGHEZZA m	CONFEZIONE	PESO kg/U.V.	PREZZO LISTINO €/CONFEZIONE
76703060001	MAPEPLAN® METALBAR BARRA DI FISSAGGIO PREFORATA	2,00	10 pz	12,000	115,12
76703060002	MAPEPLAN® METALBAR BARRA DI FISSAGGIO PREFORATA	3,00	10 pz	18,000	171,94

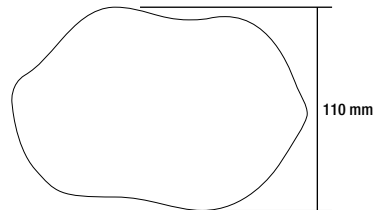


CODICE ARTICOLO	NOME PRODOTTO	CORDOLO IN TPO Ø/mm	CONFEZIONE	PESO kg/U.V.	PREZZO LISTINO €/ROTOLO
76702060001	MAPEPLAN® T CORD	4,0	200 m/rotolo	1,100	190,60

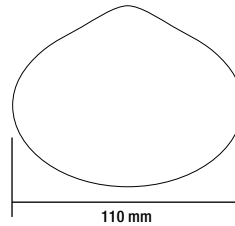
Accessori in FPO/TPO

ACCESSORI PREFABBRICATI

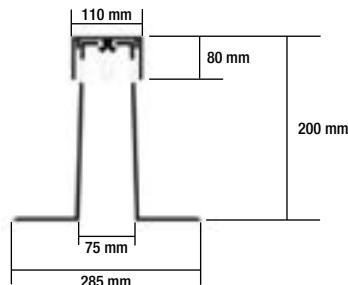
CODICE ARTICOLO	NOME PRODOTTO	COLORE	CONFEZIONE	PESO kg/U.V.	PREZZO LISTINO €/SCATOLA
76702031003	MAPEPLAN® T ANGOLO ESTERNO AD ONDA PLUS	Smart White/Nero	10 pz/sacchetto	7,000	48,30



CODICE ARTICOLO	NOME PRODOTTO	COLORE	CONFEZIONE	PESO kg/U.V.	PREZZO LISTINO €/SCATOLA ²
76702032003	MAPEPLAN® T ANGOLO INTERNO CONICO PLUS	Smart White/Nero	10 pz/sacchetto	7,000	48,30

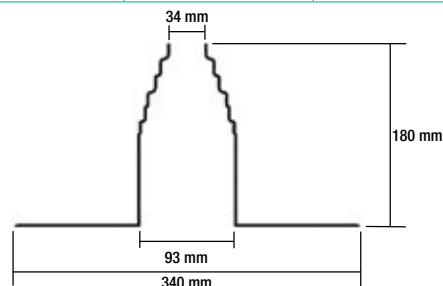


CODICE ARTICOLO	NOME PRODOTTO	COLORE	CONFEZIONE	PESO kg/U.V.	PREZZO LISTINO €/SCATOLA
76702030004	MAPEPLAN® T AERATORE H 200	Bianco	10 pz/scatola completo di Top aeratore standard	1,800	144,50

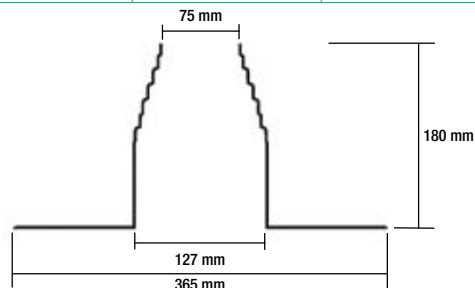


Accessori in FPO/TPO

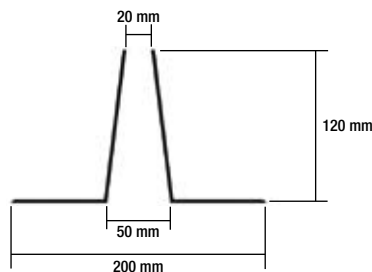
CODICE ARTICOLO	NOME PRODOTTO	COLORE	CONFEZIONE	PESO kg/U.V.	PREZZO LISTINO €/SCATOLA
76702052003	MAPEPLAN® T MULTI COLLARINO Ø 35-90	Bianco	10 pz/scatola	2,400	133,08



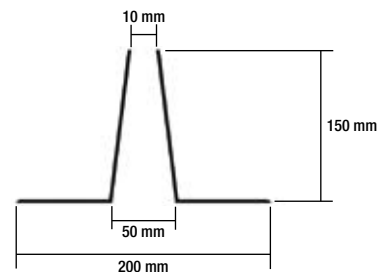
CODICE ARTICOLO	NOME PRODOTTO	COLORE	CONFEZIONE	PESO kg/U.V.	PREZZO LISTINO €/SCATOLA
76702052004	MAPEPLAN® T MULTI COLLARINO Ø 75-125	Bianco	10 pz/scatola	3,400	145,60



CODICE ARTICOLO	NOME PRODOTTO	COLORE	CONFEZIONE	PESO kg/U.V.	PREZZO LISTINO €/SCATOLA
76702051002	MAPEPLAN® T COLLARINO CONICO	Bianco	25 pz/scatola	3,000	110,92
76702054001	MAPEPLAN® T COLLARINO CONICO PLUS	Bianco	10 pz/scatola	2,000	143,54



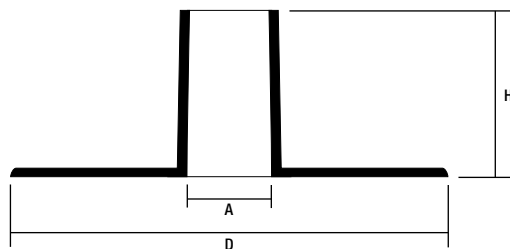
MAPEPLAN® T COLLARINO CONICO



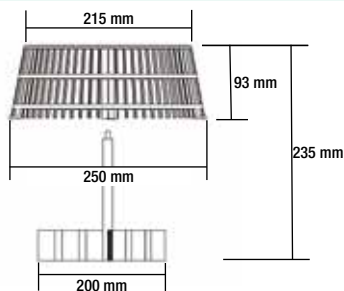
MAPEPLAN® T COLLARINO CONICO PLUS

Accessori in FPO/TPO

CODICE ARTICOLO	NOME PRODOTTO	COLORE	A mm	D mm	H mm	CONFEZIONE	PESO kg/U.V.	PREZZO LISTINO €/SCATOLA
76702053040	MAPEPLAN® T COLLARINO PLUS 40	Smart White	40	240	300	10 pz/scatola	1,100	150,34
76702053065	MAPEPLAN® T COLLARINO PLUS 65	Smart White	65	265	300	10 pz/scatola	1,600	161,18
76702053080	MAPEPLAN® T COLLARINO PLUS 80	Smart White	80	280	300	10 pz/scatola	1,900	162,74
76702053100	MAPEPLAN® T COLLARINO PLUS 100	Smart White	100	300	300	10 pz/scatola	2,400	175,06
76702053110	MAPEPLAN® T COLLARINO PLUS 110	Smart White	110	310	300	10 pz/scatola	2,600	175,06
76702053125	MAPEPLAN® T COLLARINO PLUS 125	Smart White	125	325	300	10 pz/scatola	3,000	181,34
76702053140	MAPEPLAN® T COLLARINO PLUS 140	Smart White	140	340	300	10 pz/scatola	3,400	236,30
76702053160	MAPEPLAN® T COLLARINO PLUS 160	Smart White	160	360	300	10 pz/scatola	3,900	242,48
76702053200	MAPEPLAN® T COLLARINO PLUS 200	Smart White	200	400	300	10 pz/scatola	5,200	285,84

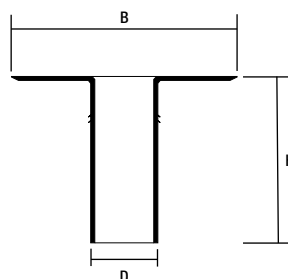


CODICE ARTICOLO	NOME PRODOTTO	COLORE	CONFEZIONE	PESO kg/U.V.	PREZZO LISTINO €/SCATOLA
76703080002	PARAGHIAIA ROTONDO 600-200 mm	Nero	10 pz/scatola	2,500	80,20



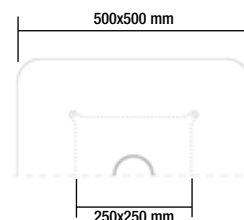
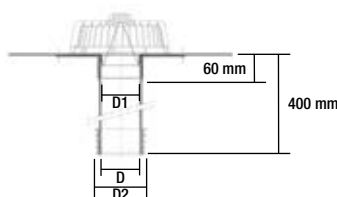
Accessori in FPO/TPO

CODICE ARTICOLO	NOME PRODOTTO	COLORE	D mm	H mm	B mm	CONFEZIONE	PESO kg/U.V.	PREZZO LISTINO €/SCATOLA
76702040060	MAPEPLAN® T BOCCHETTA 60	Bianco	54	250	245	10 pz/scatola	2,900	105,04
76702040075	MAPEPLAN® T BOCCHETTA 75	Bianco	66	250	295	10 pz/scatola	4,600	146,96
76702040080	MAPEPLAN® T BOCCHETTA 80	Bianco	73	250	275	10 pz/scatola	5,200	137,26
76702040090	MAPEPLAN® T BOCCHETTA 90	Bianco	83	250	320	10 pz/scatola	5,600	148,03
76702040100	MAPEPLAN® T BOCCHETTA 100	Bianco	92	250	295	10 pz/scatola	5,800	152,16
76702040110	MAPEPLAN® T BOCCHETTA 110	Bianco	100	250	335	10 pz/scatola	6,200	164,64
76702040125	MAPEPLAN® T BOCCHETTA 125	Bianco	116	250	350	10 pz/scatola	6,400	166,74
76702040142	MAPEPLAN® T BOCCHETTA 140	Bianco	132	250	365	8 pz/scatola	5,280	177,46
76702040162	MAPEPLAN® T BOCCHETTA 160	Bianco	148	250	365	8 pz/scatola	5,920	198,80



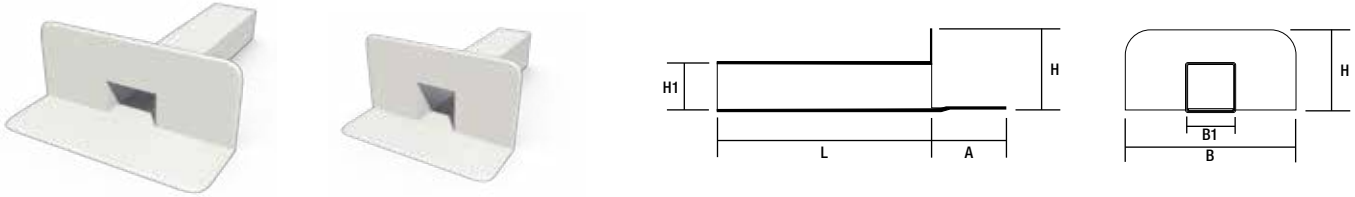
CODICE ARTICOLO	NOME PRODOTTO	COLORE	D mm	D1 mm	D2 mm	CONFEZIONE	PESO kg/U.V.	PREZZO LISTINO €/PEZZO
76702044050	MAPEPLAN® T BOCCHETTA PLUS 50	Smart White	50	47	77	1 pezzo	2,100	113,18
76702044075	MAPEPLAN® T BOCCHETTA PLUS 75	Smart White	75	72	108	1 pezzo	2,100	117,30
76702044090	MAPEPLAN® T BOCCHETTA PLUS 90	Smart White	90	90	112	1 pezzo	2,100	120,04
76702044104	MAPEPLAN® T BOCCHETTA PLUS 104	Smart White	104	104	130	1 pezzo	2,100	124,16
76702044110	MAPEPLAN® T BOCCHETTA PLUS 110	Smart White	110	110	136	1 pezzo	2,100	124,16
76702044125	MAPEPLAN® T BOCCHETTA PLUS 125	Smart White	125	125	160	1 pezzo	2,100	147,88

Griglia parafoglie/paraghiaia inclusa.

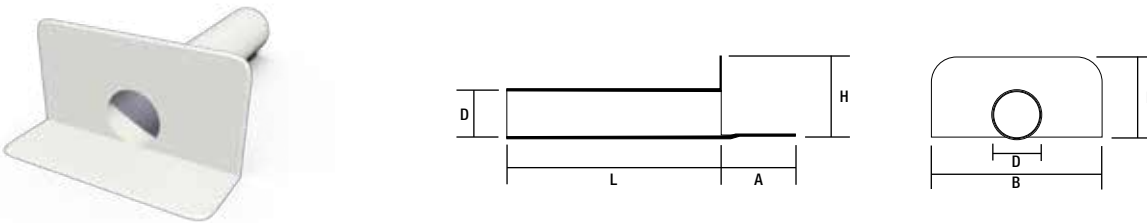


Accessori in FPO/TPO

CODICE ARTICOLO	NOME PRODOTTO	COLORE	B1 mm	H1 mm	L mm	A mm	B mm	H mm	CONFEZIONE	PESO kg/U.V.	PREZZO LISTINO €/SCATOLA
76702042003	MAPEPLAN® T BOCCHETTA RETTANGOLARE DA PARETE	Bianco	97	65	450	110	315	130	10 pz/scatola	5,600	166,42
76702041003	MAPEPLAN® T BOCCHETTA QUADRATA DA PARETE	Bianco	100	100	500	100	350	170	10 pz/scatola	8,700	151,28

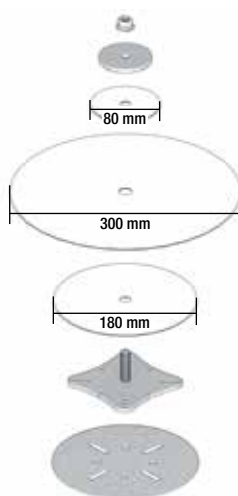


CODICE ARTICOLO	NOME PRODOTTO	COLORE	D mm	L mm	A mm	B mm	H mm	CONFEZIONE	PESO kg/U.V.	PREZZO LISTINO €/SCATOLA
76702043064	MAPEPLAN® T BOCCHETTA ROTONDA DA PARETE 63 mm	Bianco	63	500	120	350	170	10 pz/scatola	5,700	258,56
76702043080	MAPEPLAN® T BOCCHETTA ROTONDA DA PARETE 80 mm	Bianco	80	500	120	350	170	10 pz/scatola	5,700	313,62
76702043100	MAPEPLAN® T BOCCHETTA ROTONDA DA PARETE 100 mm	Bianco	100	500	120	350	170	10 pz/scatola	6,740	330,26
76702043126	MAPEPLAN® T BOCCHETTA ROTONDA DA PARETE 125 mm	Bianco	125	500	120	350	170	8 pz/scatola	7,280	271,20

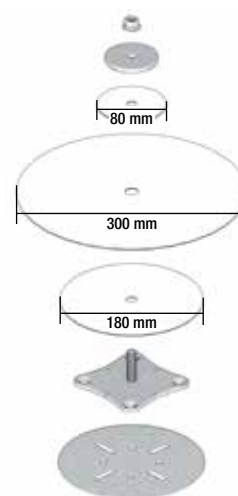


Accessori in FPO/TPO

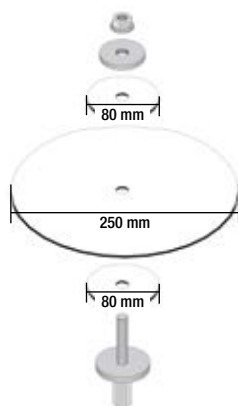
CODICE ARTICOLO	NOME PRODOTTO	COLORE	CONFEZIONE	PESO kg/U.V.	PREZZO LISTINO €/SCATOLA
76702190002	MAPEPLAN® T ANCHORING INOX LIGHT B _{ROOF}	Bianco	20 pz/scatola	14,600	795,00
76702190003	MAPEPLAN® T ANCHORING INOX PLUS B _{ROOF} v2023	Bianco	20 pz/scatola	20,000	993,00
76701025028	MAPEPLAN® T ANCHORING INOX PLUS B _{ROOF}	Bianco	20 pz/scatola	20,000	993,00
76703011001	PIASTRA PER DISTRIBUZIONE CARICHI Ø 210 mm	Naturale	40 pz/scatola	20,000	264,00
76702190008	MAPEPLAN® T ANCHORING INOX BF 12 mm	Bianco	20 pz/scatola	13,500	1009,00
76702190009	MAPEPLAN® T ANCHORING INOX BF 16 mm	Bianco	20 pz/scatola	14,500	1087,00



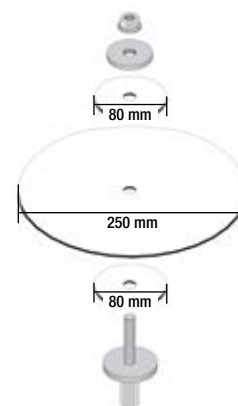
MAPEPLAN® T ANCHORING INOX LIGHT



MAPEPLAN® T ANCHORING INOX PLUS



MAPEPLAN® T ANCHORING INOX BF 12 mm



MAPEPLAN® T ANCHORING INOX BF 16 mm

**Manti sintetici
per impermeabilizzazioni
in PVC-P**

Manti sintetici per impermeabilizzazioni in PVC-P

MAPEPLAN® M B_{ROOF}(t1-t3)

- Sistema di fissaggio meccanico - Coperture: norma di riferimento EN 13956
- Colore standard: strato superiore grigio chiaro/strato inferiore grigio scuro
- Elevata resistenza ai raggi UV ed agli agenti atmosferici
- Armatura: rete di poliestere
- In possesso di certificazione Factory Mutual

CODICE ARTICOLO	NOME PRODOTTO	SPESSORI mm	DIMENSIONE ROTOLI m	ROTOLO m ²	BANCALE m ²	PESO kg/U.V.	PREZZO LISTINO €/m ²
76624015014	MAPEPLAN® M 15 B _{ROOF} (t1-t3)	1,5	1,60 x 20	32	448	2,013	13,76
76624015017	MAPEPLAN® M 15 B _{ROOF} (t1-t3)	1,5	2,10 x 20	42	588	2,013	13,76
76624018004	MAPEPLAN® M 18 B _{ROOF} (t1-t3)	1,8	1,60 x 20	32	448	2,397	16,28
76624018005	MAPEPLAN® M 18 B _{ROOF} (t1-t3)	1,8	2,10 x 15	31,5	441	2,397	16,28
76624020007	MAPEPLAN® M 20 B _{ROOF} (t1-t3)	2,0	1,60 x 20	32	448	2,653	17,88
76624020008	MAPEPLAN® M 20 B _{ROOF} (t1-t3)	2,0	2,10 x 15	31,5	441	2,653	17,88
76624015020	MAPEPLAN® M 15 B _{ROOF} (t2)	1,5	2,10 x 20	42	588	1,990	15,78
76624018014	MAPEPLAN® M 18 B _{ROOF} (t2)	1,8	2,10 x 15	31,5	441	2,413	18,12
76624020010	MAPEPLAN® M 20 B _{ROOF} (t2)	2,0	2,10 x 15	31,5	441	2,665	19,30

Disponibile su richiesta nella versione colore BIANCO.

Manti sintetici per impermeabilizzazioni in PVC-P

MAPEPLAN® B

- Sistema zavorrato, praticabile e giardino pensile - Coperture: norma di riferimento EN 13956
- Colore standard: strato superiore grigio chiaro/strato inferiore grigio scuro
- Elevata resistenza ai raggi UV ed agli agenti atmosferici
- Elevata resistenza all'attacco di microrganismi
- Armatura: velo di vetro
- In possesso di certificazione di resistenza alle radici FLL in accordo alla norma EN 13948

CODICE ARTICOLO	NOME PRODOTTO	SPESSORI mm	DIMENSIONE ROTOLI m	ROTOLO m ²	BANCALE m ²	PESO kg/U.V.	PREZZO LISTINO €/m ²
76604015003	MAPEPLAN® B 15	1,5	2,10 x 20	42	588	1,978	13,34
76604018001	MAPEPLAN® B 18	1,8	2,10 x 15	31,5	441	2,362	15,88
76604020001	MAPEPLAN® B 20	2,0	2,10 x 15	31,5	441	2,618	17,06
76604024003	MAPEPLAN® B 24	2,4	2,10 x 10	21	294	3,130	20,66

MAPEPLAN® PLUS

- Sistema di fissaggio meccanico, zavorrato, praticabile e giardino pensile - Coperture: norma di riferimento EN 13956
- Colore standard: strato superiore grigio chiaro/strato inferiore grigio scuro
- Elevata resistenza ai raggi UV ed agli agenti atmosferici
- Elevata resistenza all'attacco di microrganismi
- Armatura: rete di poliestere
- In possesso di certificazione di resistenza alle radici FLL in accordo alla norma EN 13948

CODICE ARTICOLO	NOME PRODOTTO	SPESSORI mm	DIMENSIONE ROTOLI m	ROTOLO m ²	BANCALE m ²	PESO kg/U.V.	PREZZO LISTINO €/m ²
76640115003	MAPEPLAN® PLUS 15	1,5	1,60 x 20	32	448	2,005	14,04
76640118003	MAPEPLAN® PLUS 18	1,8	1,60 x 20	32	448	2,389	16,46
76640120004	MAPEPLAN® PLUS 20	2,0	1,60 x 20	32	448	2,645	18,00

Manti sintetici per impermeabilizzazioni in PVC-P

MAPEPLAN® WT

- Opere idrauliche: norme di riferimento EN 13361 e 13362
- Colore standard: strato superiore grigio chiaro/strato inferiore grigio chiaro
- Elevata resistenza ai raggi UV ed agli agenti atmosferici
- Senza armatura interna
- Idoneo per il contatto con acqua potabile secondo legislazione vigente

CODICE ARTICOLO	NOME PRODOTTO	SPESSORI mm	DIMENSIONE ROTOLI m	ROTOLO m ²	BANCALE m ²	PESO kg/U.V.	PREZZO LISTINO €/m ²
76623015002	MAPEPLAN® WT 15	1,5	2,10 x 20	42	588	1,950	12,94
76623020002	MAPEPLAN® WT 20	2,0	2,10 x 20	42	588	2,600	17,28

Disponibile con superficie inferiore in feltro non tessuto, su richiesta.

MAPEPLAN® UG

- Fondazioni ed opere interrate: Norme di riferimento EN 13967 e EN 13491
- Colore standard: strato superiore strato di segnalazione arancione/strato inferiore nero
- Senza armatura interna

CODICE ARTICOLO	NOME PRODOTTO	SPESSORI mm	DIMENSIONE ROTOLI m	ROTOLO m ²	BANCALE m ²	PESO kg/U.V.	PREZZO LISTINO €/m ²
76614015001	MAPEPLAN® UG 15	1,5	2,10 x 20	42	588	2,006	11,30
76614020001	MAPEPLAN® UG 20	2,0	2,10 x 20	42	588	2,672	15,08
76614030001	MAPEPLAN® UG 30	3,0	2,10 x 15	31,5	441	4,012	20,76

Manti sintetici per impermeabilizzazioni in PVC-P

MAPEPLAN® HY

- Fondazioni e opere interrate: norme di riferimento EN 13967 e EN 13491
- Colore standard: nero
- Senza armatura interna
- Resistente al contatto temporaneo con oli/idrocarburi e bitumi (Resistenza chimica secondo norma EN 14414 - tipo C)

CODICE ARTICOLO	NOME PRODOTTO	SPESSORI mm	DIMENSIONE ROTOLI m	ROTOLO m ²	BANGALE m ²	PESO kg/U.V.	PREZZO LISTINO €/m ²
76629220001	MAPEPLAN® HY 20	2,0	2,10 x 20	42	588	2,600	28,56

Accessori in PVC-P

Accessori in PVC-P

MANTI PER LA REALIZZAZIONE DEI DETTAGLI - SENZA ARMATURA INTERNA

CODICE ARTICOLO	NOME PRODOTTO	COLORE	SPESSORE mm	DIMENSIONE ROTOLI m	PESO kg/U.V.	PREZZO LISTINO €/m ²
76605015002	MAPEPLAN® D	Grigio chiaro	1,5	1,00 x 20	1,950	16,56

MANTI DI PROTEZIONE

CODICE ARTICOLO	NOME PRODOTTO	COLORE	SPESSORE mm	DIMENSIONE ROTOLI m	PESO kg/U.V.	PREZZO LISTINO €/m ²
76626015001	MAPEPLAN® PROTECTION PVC-P	Nero	1,5	2,10 x 20	2,145	Su richiesta
76626020002	MAPEPLAN® PROTECTION PVC-P	Nero	2,0	2,10 x 20	2,860	Su richiesta

STRATO DI SEPARAZIONE/ANTI IMBIBIZIONE

CODICE ARTICOLO	NOME PRODOTTO	COLORE	SPESSORE mm	DIMENSIONE ROTOLI m	PESO kg/U.V.	PREZZO LISTINO €/Rotolo
76703061002	MAPEPLAN® PE MICRO-FORATO	Trasparente	0,1	3,00 x 100	30,000	262,84
76703061001	MAPEPLAN® PE MACRO-FORATO	Trasparente	0,15	3,00 x 140	51,001	446,36

GEOTESSILI

CODICE ARTICOLO	NOME PRODOTTO	PESO g/m ²	DIMENSIONE ROTOLI m	PESO kg/U.V.	PREZZO LISTINO €/rotolo
76703130006	POLYDREN PP 200 termotrattato	200	2,00 x 100	40,000	310,90
76703130001	POLYDREN PP 300 termotrattato	300	2,00 x 50	30,000	233,36
76703130002	POLYDREN PP 400 termotrattato	400	2,00 x 50	40,000	310,90
76703130004	POLYDREN PP 500 termotrattato	500	2,00 x 50	50,000	388,78
76703130005	POLYDREN PP 800 termotrattato	800	2,00 x 25	40,000	310,92

VELO VETRO

CODICE ARTICOLO	NOME PRODOTTO	PESO g/m ²	DIMENSIONE ROTOLI m	PESO kg/U.V.	PREZZO LISTINO €/m ²
76703006001	VELO VETRO DH 120 TL	120	2,00 x 100	0,120	1,54
76703230001	VELO VETRO CONDUTTIVO SM120/2	120	2,00 x 50	0,120	3,04

Accessori in PVC-P

STRATO DI CONTROLLO DEL VAPORE

CODICE ARTICOLO	NOME PRODOTTO	COLORE	SPESSORE mm	DIMENSIONE ROTOLI m	PESO kg/U.V.	PREZZO LISTINO €/Rotolo
76703070002	MAPEPLAN® VB PE 0,20	Nero	0,2	3,00 x 89	50,001	259,40
76703070005	MAPEPLAN® VB PE 0,30	Nero	0,3	3,00 x 50	44,000	224,00
76703070003	MAPEPLAN® VB PE 0,30	Trasparente	0,3	3,00 x 50	44,000	262,50
76703070004	MAPEPLAN® VB PE 0,40	Trasparente	0,4	3,00 x 50	58,001	333,40
76703070006	MAPEPLAN® VB PE SD 220*	Blu	0,25	4,00 x 25	23,000	218,50

* Classificazione di reazione al fuoco Classe E secondo EN 13501-1.

CODICE ARTICOLO	NOME PRODOTTO	COLORE	SPESSORE mm	DIMENSIONE ROTOLI m	PESO kg/U.V.	PREZZO LISTINO €/m²
0506499	MAPEPLAN® EVO SK	Blu	0,2	1,40 x 100	0,200	6,92

PROTEZIONE PEDONABILE

CODICE ARTICOLO	NOME PRODOTTO	COLORE	SPESSORE mm	DIMENSIONE ROTOLI m	PESO kg/U.V.	PREZZO LISTINO €/m²
76701072002	MAPEPLAN® PVC WALKWAY	Grigio	1,5	1 x 15	0,893	40,90

SIGILLANTI/PRIMER

CODICE ARTICOLO	NOME PRODOTTO	COLORE	CONFEZIONE	IMBALLO	PESO kg/U.V.	PREZZO LISTINO €/Scatola
76703065001	MAPEPLAN® SEALANT sigillante elastico siliconico incluso MAPEPLAN® SEALANT PRIMER	Trasparente	310 ml/cartuccia	09 cartucce + 1 flacone primeria	4,000	66,66


ADESIVI/PULITORE

CODICE ARTICOLO	NOME PRODOTTO	CARATTERISTICHE	CONFEZIONE	PESO kg/U.V.	PREZZO LISTINO €/Confezione
0502210	MAPEPLAN® ADS 200	Colla a contatto per PVC-P	latta 10 kg	10,000	116,76
0502522	MAPEPLAN® ADS 210	Colla a contatto per PVC-P, applicazione a spruzzo	bombola da 22 lt	20,000	Su richiesta
76703100001	PISTOLA LUNGA PER MAPEPLAN® ADS 210 E 310	-	-	0,710	265,80
76703100002	PISTOLA CORTA PER MAPEPLAN® ADS 210 E 310	-	-	0,440	311,14
76701021002	TUBO PER MAPEPLAN® ADS 210 E 310	-	-	0,650	241,50
76703100003	UGELLO PER PISTOLA MAPEPLAN® PER MAPEPLAN® ADS 210 E 310	-	-	0,010	41,32
0801505	MAPEPLAN® CLEANER	Liquido di pulizia manti in PVC-P	latta 5 lt	4,450	49,80

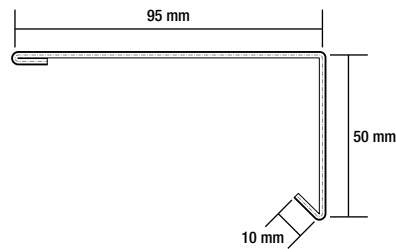
Accessori in PVC-P

LAMIERE/PROFILI MAPEPLAN® accoppiato a lamiera

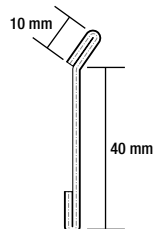
CODICE ARTICOLO	NOME PRODOTTO	COLORE	DIMENSIONE LAMIERA m	SPESSORE mm	CONFEZIONE	PESO kg/U.V.	PREZZO LISTINO €/m ²
76701010003	MAPEPLAN® LAMIERA ACCOPPIATA	Grigio chiaro	1 x 2	1,10	1 pz	7,500	43,28
76701010005	MAPEPLAN® LAMIERA ACCOPPIATA	Grigio chiaro	1 x 3	1,10	1 pz	7,500	Su richiesta



CODICE ARTICOLO	NOME PRODOTTO	COLORE	SVILUPPO mm	LUNGHEZZA m	SPESSORE mm	CONFEZIONE	PESO kg/U.V.	PREZZO LISTINO €/CONFEZIONE
76701065010	MAPEPLAN® PROFILO DI BORDO	Grigio chiaro	165	2,00	1,80	10 pz	20,200	172,78

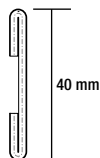



CODICE ARTICOLO	NOME PRODOTTO	COLORE	SVILUPPO mm	LUNGHEZZA m	SPESSORE mm	CONFEZIONE	PESO kg/U.V.	PREZZO LISTINO €/CONFEZIONE
76701065009	MAPEPLAN® PROFILO A PARETE	Grigio chiaro	70	2,00	1,80	10 pz	8,600	83,66



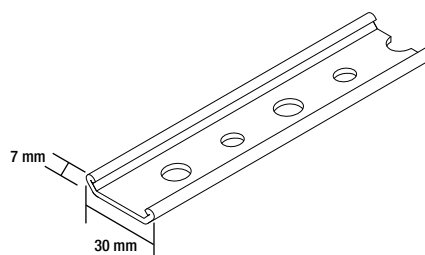
Accessori in PVC-P

CODICE ARTICOLO	NOME PRODOTTO	COLORE	SVILUPPO mm	LUNGHEZZA m	SPESSORE mm	CONFEZIONE	PESO kg/U.V.	PREZZO LISTINO €/CONFEZIONE
76701065008	MAPEPLAN® PROFILO PIANO	Grigio chiaro	60	2,00	1,80	10 pz	7,200	67,88



PROFILI/ACCESSORI

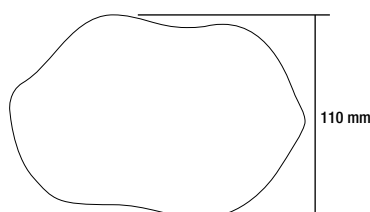
CODICE ARTICOLO	NOME PRODOTTO	LUNGHEZZA m	CONFEZIONE	PESO kg/U.V.	PREZZO LISTINO €/CONFEZIONE
76703060001	MAPEPLAN® METALBAR BARRA DI FISSAGGIO PREFORATA	2,00	10 pz	12,000	115,12
76703060002	MAPEPLAN® METALBAR BARRA DI FISSAGGIO PREFORATA	3,00	10 pz	18,000	171,94



CODICE ARTICOLO	NOME PRODOTTO	CORDOLO IN TPO Ø/mm	CONFEZIONE	PESO kg/U.V.	PREZZO LISTINO €/ROTOLO
76702060001	MAPEPLAN® CORD	4,0	200 m/rotolo	1,100	180,18

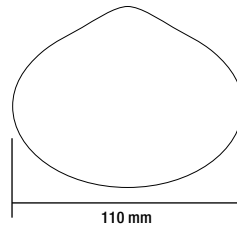
ACCESSORI PREFABBRICATI

CODICE ARTICOLO	NOME PRODOTTO	COLORE	CONFEZIONE	PESO kg/U.V.	PREZZO LISTINO €/SCATOLA
76701031001	MAPEPLAN® ANGOLO ESTERNO AD ONDA PLUS	Grigio chiaro	10 pz/sacchetto	7,000	48,30

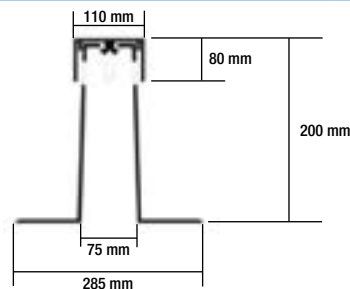


Accessori in PVC-P

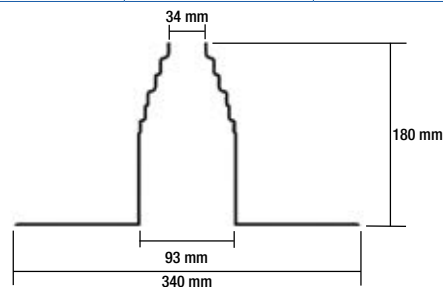
CODICE ARTICOLO	NOME PRODOTTO	COLORE	CONFEZIONE	PESO kg/U.V.	PREZZO LISTINO €/SCATOLA ²
76701032001	MAPEPLAN® ANGOLO INTERNO CONICO PLUS	Grigio chiaro	10 pz/sacchetto	7,000	48,30



CODICE ARTICOLO	NOME PRODOTTO	COLORE	CONFEZIONE	PESO kg/U.V.	PREZZO LISTINO €/SCATOLA
76701022003	MAPEPLAN® AERATORE H 200	Grigio chiaro	10 pz/scatola completo di Top aeratore standard	1,800	144,50

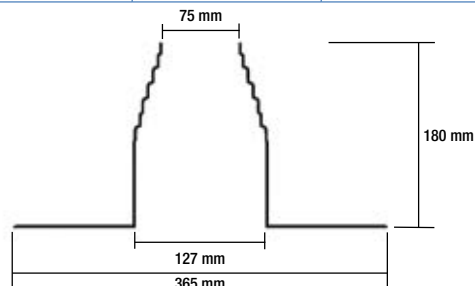


CODICE ARTICOLO	NOME PRODOTTO	COLORE	CONFEZIONE	PESO kg/U.V.	PREZZO LISTINO €/SCATOLA
76701052002	MAPEPLAN® MULTI COLLARINO Ø 35-90	Grigio chiaro	10 pz/scatola	3,820	124,12

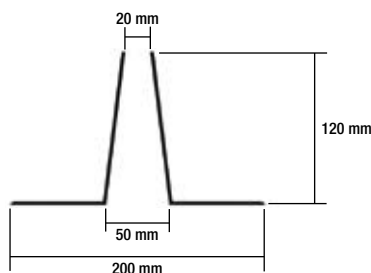


Accessori in PVC-P

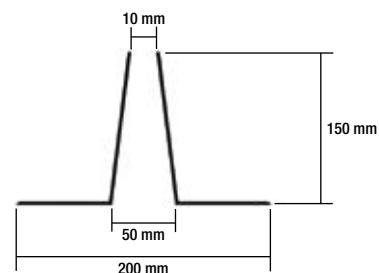
CODICE ARTICOLO	NOME PRODOTTO	COLORE	CONFEZIONE	PESO kg/U.V.	PREZZO LISTINO €/SCATOLA
76701052003	MAPEPLAN® MULTI COLLARINO Ø 75-125	Grigio chiaro	10 pz/scatola	3,820	124,12



CODICE ARTICOLO	NOME PRODOTTO	COLORE	CONFEZIONE	PESO kg/U.V.	PREZZO LISTINO €/SCATOLA
76701051002	MAPEPLAN® COLLARINO CONICO	Grigio chiaro	25 pz/scatola	3,750	96,22
76701054001	MAPEPLAN® COLLARINO CONICO PLUS	Grigio chiaro	10 pz/scatola	4,000	122,60



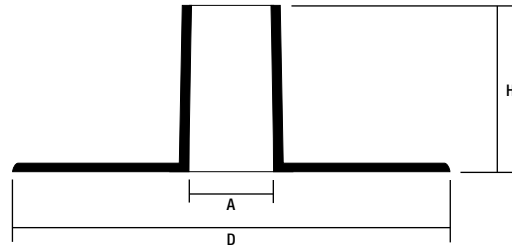
MAPEPLAN® COLLARINO CONICO



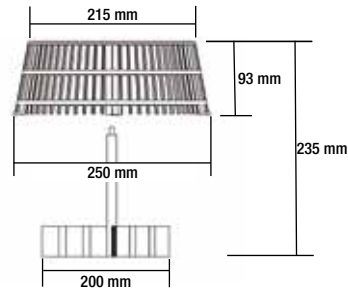
MAPEPLAN® COLLARINO CONICO PLUS

Accessori in PVC-P

CODICE ARTICOLO	NOME PRODOTTO	COLORE	A mm	D mm	H mm	CONFEZIONE	PESO kg/U.V.	PREZZO LISTINO €/SCATOLA
76701050204	MAPEPLAN® COLLARINO PLUS 40	Grigio chiaro	40	240	300	10 pz/scatola	1,400	142,76
76701050205	MAPEPLAN® COLLARINO PLUS 65	Grigio chiaro	65	265	300	10 pz/scatola	2,100	154,90
76701050206	MAPEPLAN® COLLARINO PLUS 80	Grigio chiaro	80	280	300	10 pz/scatola	2,500	165,60
76701050207	MAPEPLAN® COLLARINO PLUS 100	Grigio chiaro	100	300	300	10 pz/scatola	3,100	171,88
76701050208	MAPEPLAN® COLLARINO PLUS 110	Grigio chiaro	110	310	300	10 pz/scatola	3,400	171,88
76701050209	MAPEPLAN® COLLARINO PLUS 125	Grigio chiaro	125	325	300	10 pz/scatola	3,900	178,84
76701050210	MAPEPLAN® COLLARINO PLUS 140	Grigio chiaro	140	340	300	10 pz/scatola	4,400	244,32
76701050211	MAPEPLAN® COLLARINO PLUS 160	Grigio chiaro	160	360	300	10 pz/scatola	5,100	252,32
76701050212	MAPEPLAN® COLLARINO PLUS 200	Grigio chiaro	200	400	300	10 pz/scatola	6,700	301,12

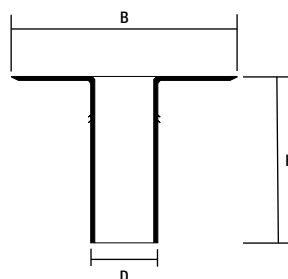



CODICE ARTICOLO	NOME PRODOTTO	COLORE	CONFEZIONE	PESO kg/U.V.	PREZZO LISTINO €/SCATOLA
76703080002	PARAGHIAIA ROTONDO 600-200 mm	Nero	10 pz/scatola	2,500	80,20



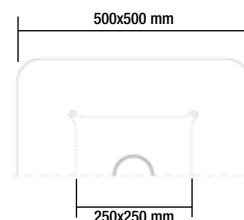
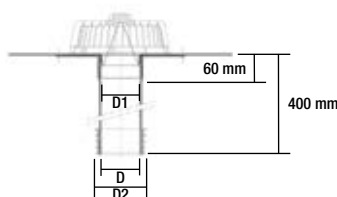
Accessori in PVC-P

CODICE ARTICOLO	NOME PRODOTTO	COLORE	D mm	H mm	B mm	CONFEZIONE	PESO kg/U.V.	PREZZO LISTINO €/SCATOLA
76701040060	MAPEPLAN® BOCCHETTA 60	Grigio	54	250	245	10 pz/scatola	3,800	95,72
76701040075	MAPEPLAN® BOCCHETTA 75	Grigio	66	250	295	10 pz/scatola	5,500	137,34
76701040080	MAPEPLAN® BOCCHETTA 80	Grigio	73	250	275	10 pz/scatola	5,600	127,60
76701040090	MAPEPLAN® BOCCHETTA 90	Grigio	83	250	320	10 pz/scatola	7,000	140,48
76701040100	MAPEPLAN® BOCCHETTA 100	Grigio	92	250	295	10 pz/scatola	7,100	143,22
76701040110	MAPEPLAN® BOCCHETTA 110	Grigio	100	250	335	10 pz/scatola	7,800	156,08
76701040125	MAPEPLAN® BOCCHETTA 125	Grigio	116	250	350	10 pz/scatola	8,200	158,48
76701040142	MAPEPLAN® BOCCHETTA 140	Grigio	132	250	365	8 pz/scatola	7,840	171,16
76701040162	MAPEPLAN® BOCCHETTA 160	Grigio	148	250	365	8 pz/scatola	8,480	193,88



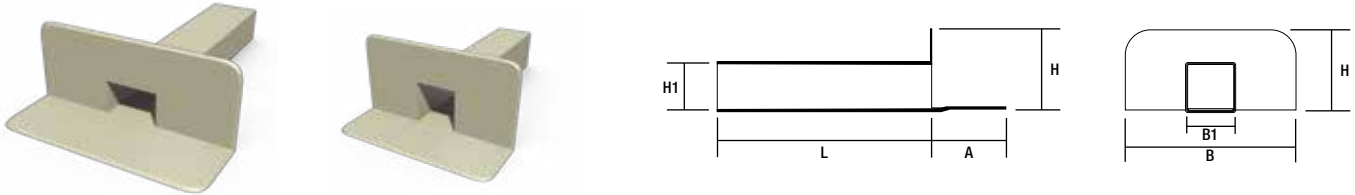
CODICE ARTICOLO	NOME PRODOTTO	COLORE	D mm	D1 mm	D2 mm	CONFEZIONE	PESO kg/U.V.	PREZZO LISTINO €/PEZZO
76701044050	MAPEPLAN® BOCCHETTA PLUS 50	Grigio chiaro	50	47	77	1 pezzo	0,600	106,20
76701044075	MAPEPLAN® BOCCHETTA PLUS 75	Grigio chiaro	75	72	108	1 pezzo	2,100	110,50
76701044090	MAPEPLAN® BOCCHETTA PLUS 90	Grigio chiaro	90	90	112	1 pezzo	2,100	113,38
76701044104	MAPEPLAN® BOCCHETTA PLUS 104	Grigio chiaro	104	104	130	1 pezzo	2,100	116,24
76701044110	MAPEPLAN® BOCCHETTA PLUS 110	Grigio chiaro	110	110	136	1 pezzo	2,100	122,30
76701044125	MAPEPLAN® BOCCHETTA PLUS 125	Grigio chiaro	125	125	160	1 pezzo	2,100	127,74

Griglia parafoglie/paraghiaia inclusa.

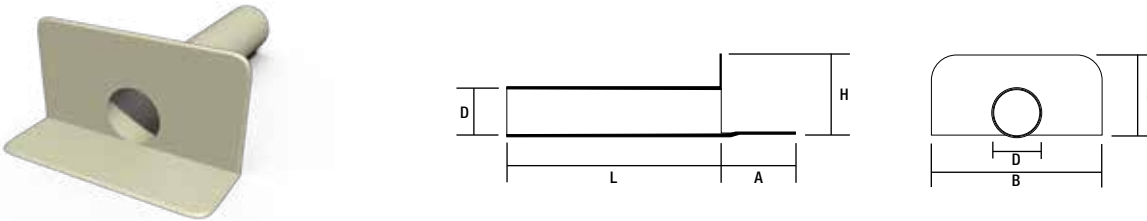


Accessori in PVC-P

CODICE ARTICOLO	NOME PRODOTTO	COLORE	B1 mm	H1 mm	L mm	A mm	B mm	H mm	CONFEZIONE	PESO kg/U.V.	PREZZO LISTINO €/SCATOLA
76701042002	MAPEPLAN® BOCCHETTA RETTANGOLARE DA PARETE	Grigio	97	65	450	110	315	130	10 pz/scatola	8,620	160,02
76701041002	MAPEPLAN® BOCCHETTA QUADRATA DA PARETE	Grigio	100	100	500	100	350	170	10 pz/scatola	12,400	226,54

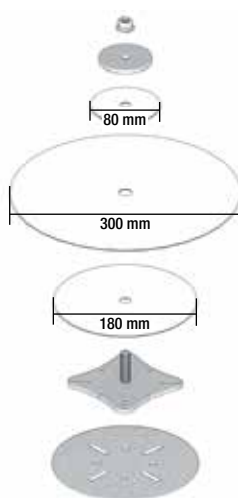


CODICE ARTICOLO	NOME PRODOTTO	COLORE	D mm	L mm	A mm	B mm	H mm	CONFEZIONE	PESO kg/U.V.	PREZZO LISTINO €/SCATOLA
76701043001	MAPEPLAN® BOCCHETTA ROTONDA DA PARETE 63 mm	Grigio	63	500	120	350	170	10 pz/scatola	7,800	327,20
76701043080	MAPEPLAN® BOCCHETTA ROTONDA DA PARETE 80 mm	Grigio	80	500	120	350	170	10 pz/scatola	9,440	376,76
76701043100	MAPEPLAN® BOCCHETTA ROTONDA DA PARETE 100 mm	Grigio	100	500	120	350	170	10 pz/scatola	11,020	397,94
76701043126	MAPEPLAN® BOCCHETTA ROTONDA DA PARETE 125 mm	Grigio	125	500	120	350	170	8 pz/scatola	10,368	344,44

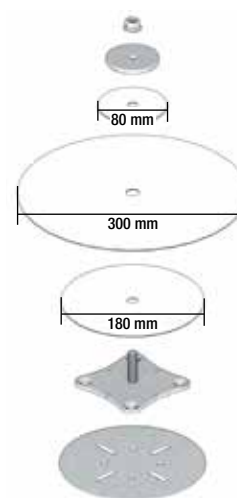


Accessori in PVC-P

CODICE ARTICOLO	NOME PRODOTTO	COLORE	CONFEZIONE	PESO kg/U.V.	PREZZO LISTINO €/SCATOLA
76701025018	MAPEPLAN® ANCHORING INOX LIGHT B _{ROOF}	Grigio chiaro	20 pz/scatola	14,000	780,00
76701025017	MAPEPLAN® ANCHORING INOX PLUS B _{ROOF} v2023	Grigio chiaro	20 pz/scatola	20,000	978,00
76701025027	MAPEPLAN® ANCHORING INOX PLUS B _{ROOF}	Grigio chiaro	20 pz/scatola	20,000	978,00
76703011001	PIASTRA PER DISTRIBUZIONE CARICHI Ø 210 mm	Naturale	40 pz/scatola	20,000	264,00



MAPEPLAN® ANCHORING INOX LIGHT



MAPEPLAN® ANCHORING INOX PLUS

**Attrezzature
per l'istallazione**

Attrezzature per l'installazione

CODICE ARTICOLO	NOME PRODOTTO	DESCRIZIONE	CARATTERISTICHE	CONFEZIONE	PESO kg/U.V.	PREZZO LISTINO €/CONFEZIONE
LEI-141.227	LEISTER TRIAC ST	Saldatore manuale	230 V	1 pz	1,000	1027,58
LEI-141.314	LEISTER TRIAC AT	Saldatore manuale con display	230 V	1 pz	1,000	1359,58
LEI-107.123	UGELLO 20 mm	Ugello piano per Leister Triac	Larghezza 20 mm	1 pz	1,000	113,96
LEI-107.132	UGELLO 40 mm	Ugello piano per Leister Triac	Larghezza 40 mm	1 pz	0,080	113,94
LEI-100.303	UGELLO 5 mm	Ugello rotondo per Leister Triac	In combinazione con Art. LEI-106.990	1 pz	0,080	113,94
LEI-106.990	UGELLO 4 mm	Ugello per cordolo per Leister Triac	In combinazione con Art. LEI-100.303	1 pz	0,080	113,94
LEI-142.717	ELEMENTO RISCALDANTE TRIAC ST E AT	Ricambio per Leister Triac ST e AT	230 V	1 pz	1,000	105,92
LEI-151.188	INCISORE	Smussatore per sovrapposizione multiple manti	-	1 pz	1,000	69,74
76703190001	UNCINO	Tester per controllo saldature manti	-	1 pz	1,000	28,16
76701097001	RULLINO IN GOMMA	Rullino in gomma siliconica per manti in PVC-P	Larghezza 28 mm	1 pz	1,000	104,32
76702090001	RULLINO TEFLON	Rullino in Teflon per manti in TPO	Larghezza 28 mm	1 pz	1,000	99,34
76703160005	RULLINO IN GOMMA 90 mm	Rullino di pressione per incollaggi risvolti verticali	Larghezza 90 mm	1 pz	1,000	122,60
76703160004	RULLINO IN OTTONE	Rullino per esecuzione dettagli	-	1 pz	1,000	64,28

**Listini
trasporti**

Listino trasporti da Sede (Ponte di Piave - TV)

In tabella sono indicate le tariffe di trasporto al kg per merce resa franco il nostro stabilimento di Ponte di Piave in funzione della provincia di destinazione e della "fascia di peso" (da 1 a 5).

Per l'individuazione della fascia di peso fa fede il totale in kg riportato nella conferma d'ordine, includendo tutti gli articoli compresi nell'ordine stesso.

PROVINCIA	DA 501 A 3000 KG	DA 3001 A 7000 KG	DA 7001 A 12000 KG	DA 12001 A 20000 KG	OLTRE 20000 KG
	FASCIA 1 (Euro/kg)	FASCIA 2 (Euro/kg)	FASCIA 3 (Euro/kg)	FASCIA 4 (Euro/kg)	FASCIA 5 (Euro/kg)
ABRUZZO					
CHIETI	0,080	0,070	0,060	0,049	0,039
L'AQUILA	0,085	0,075	0,064	0,054	0,043
PESCARA	0,078	0,067	0,057	0,046	0,036
TERAMO	0,076	0,065	0,055	0,045	0,034
BASILICATA					
MATERA	0,077	0,073	0,069	0,066	0,062
POTENZA	0,075	0,071	0,068	0,064	0,060
CALABRIA					
CATANZARO	0,116	0,108	0,100	0,092	0,084
COSENZA	0,111	0,103	0,095	0,087	0,079
CROTONE	0,115	0,107	0,099	0,091	0,083
REGGIO CALABRIA	0,120	0,112	0,104	0,096	0,088
VIBO VALENTIA	0,120	0,112	0,104	0,096	0,088
CAMPANIA					
AVELLINO	0,102	0,091	0,081	0,070	0,060
BENEVENTO	0,102	0,092	0,081	0,071	0,060
CASERTA	0,098	0,088	0,078	0,067	0,057
NAPOLI	0,101	0,091	0,080	0,070	0,059
SALERNO	0,105	0,094	0,084	0,074	0,063
EMILIA ROMAGNA					
BOLOGNA	0,060	0,050	0,040	0,029	0,019
FERRARA	0,063	0,053	0,043	0,032	0,022
FORLÌ-CESENA	0,065	0,054	0,044	0,033	0,023
MODENA	0,062	0,051	0,041	0,030	0,020
PARMA	0,062	0,052	0,041	0,031	0,021
PIACENZA	0,065	0,054	0,044	0,033	0,023
RAVENNA	0,059	0,049	0,038	0,028	0,018
REGGIO EMILIA	0,061	0,051	0,040	0,030	0,020
RIMINI	0,064	0,054	0,044	0,033	0,023
FRIULI VENEZIA GIULIA					
GORIZIA	0,060	0,050	0,040	0,029	0,019
PORDENONE	0,054	0,044	0,034	0,023	0,013
TRIESTE	0,059	0,049	0,039	0,028	0,018
UDINE	0,056	0,046	0,035	0,025	0,014
LAZIO					
FROSINONE	0,088	0,077	0,067	0,056	0,046
LATINA	0,090	0,079	0,069	0,058	0,048
RIETI	0,081	0,071	0,060	0,050	0,040
ROMA	0,087	0,076	0,066	0,055	0,045
VITERBO	0,083	0,073	0,062	0,052	0,041
LIGURIA					
GENOVA	0,072	0,062	0,051	0,041	0,030
IMPERIA	0,083	0,073	0,062	0,052	0,041
LA SPEZIA	0,069	0,059	0,048	0,038	0,028
SAVONA	0,075	0,065	0,054	0,044	0,034
LOMBARDIA					
BERGAMO	0,062	0,052	0,041	0,031	0,021
BRESCIA	0,060	0,050	0,039	0,029	0,019
COMO	0,067	0,057	0,046	0,036	0,025

PROVINCIA	DA 501 A 3000 KG	DA 3001 A 7000 KG	DA 7001 A 12000 KG	DA 12001 A 20000 KG	OLTRE 20000 KG
	FASCIA 1 (Euro/kg)	FASCIA 2 (Euro/kg)	FASCIA 3 (Euro/kg)	FASCIA 4 (Euro/kg)	FASCIA 5 (Euro/kg)
LOMBARDIA					
CREMONA	0,062	0,052	0,041	0,031	0,021
LECCO	0,067	0,056	0,046	0,036	0,025
LODI	0,064	0,053	0,043	0,033	0,022
MANTOVA	0,064	0,053	0,043	0,032	0,022
MILANO	0,063	0,052	0,042	0,031	0,021
MONZA BRIANZA	0,062	0,051	0,041	0,031	0,020
PAVIA	0,066	0,055	0,045	0,034	0,024
SONDRIO	0,070	0,060	0,049	0,039	0,029
VARESE	0,064	0,054	0,043	0,033	0,023
MARCHE					
ANCONA	0,070	0,059	0,049	0,039	0,028
ASCOLI PICENO	0,076	0,065	0,055	0,045	0,034
FERMO	0,071	0,061	0,050	0,040	0,030
MACERATA	0,071	0,061	0,050	0,040	0,030
PESARO URBINO	0,067	0,056	0,046	0,035	0,025
MOLISE					
CAMPOBASSO	0,098	0,088	0,077	0,067	0,056
ISERNIA	0,098	0,088	0,077	0,067	0,056
PIEMONTE					
ALESSANDRIA	0,071	0,060	0,050	0,040	0,029
ASTI	0,071	0,060	0,050	0,039	0,029
BIELLA	0,073	0,062	0,052	0,041	0,031
CUNEO	0,075	0,065	0,055	0,044	0,034
NOVARA	0,068	0,057	0,047	0,036	0,026
TORINO	0,072	0,062	0,051	0,041	0,030
VERBANO-CUSIO-OSSOLA	0,074	0,063	0,053	0,042	0,032
VERCELLI	0,070	0,059	0,049	0,039	0,028
PUGLIA					
BARI	0,067	0,063	0,059	0,055	0,052
BARLETTA-ANDRIA-TRANI	0,067	0,063	0,059	0,055	0,052
BRINDISI	0,073	0,069	0,065	0,061	0,058
FOGGIA	0,062	0,058	0,055	0,051	0,047
LECCE	0,078	0,075	0,071	0,067	0,063
TARANTO	0,072	0,068	0,064	0,060	0,057
SARDEGNA					
CAGLIARI	0,098	0,092	0,086	0,080	0,075
CARBONIA-IGLESIAS	0,099	0,093	0,087	0,081	0,075
MEDIO CAMPIDANO	0,099	0,093	0,087	0,081	0,075
NUORO	0,098	0,092	0,086	0,080	0,075
OGLIASTRA	0,099	0,093	0,087	0,081	0,075
OLBIA-TEMPIO	0,099	0,093	0,087	0,081	0,075
ORISTANO	0,098	0,092	0,086	0,080	0,075
SASSARI	0,098	0,092	0,086	0,080	0,075
SICILIA					
AGRIGENTO	0,104	0,100	0,096	0,092	0,088
CALTANISSETTA	0,104	0,100	0,096	0,092	0,088
CATANIA	0,104	0,100	0,096	0,092	0,088
ENNA	0,104	0,100	0,096	0,092	0,088
MESSINA	0,104	0,100	0,096	0,092	0,088
PALERMO	0,104	0,100	0,096	0,092	0,088
RAGUSA	0,104	0,100	0,096	0,092	0,088
SIRACUSA	0,104	0,100	0,096	0,092	0,088
TRAPANI	0,104	0,100	0,096	0,092	0,088
TOSCANA					
AREZZO	0,072	0,061	0,051	0,040	0,030
FIRENZE	0,065	0,054	0,044	0,033	0,023
GROSSETO	0,074	0,063	0,053	0,043	0,032

PROVINCIA	DA 501 A 3000 KG	DA 3001 A 7000 KG	DA 7001 A 12000 KG	DA 12001 A 20000 KG	OLTRE 20000 KG
	FASCIA 1 (Euro/kg)	FASCIA 2 (Euro/kg)	FASCIA 3 (Euro/kg)	FASCIA 4 (Euro/kg)	FASCIA 5 (Euro/kg)
TOSCANA					
LIVORNO	0,068	0,058	0,048	0,037	0,027
LUCCA	0,066	0,056	0,045	0,035	0,025
MASSA-CARRARA	0,066	0,056	0,046	0,035	0,025
PISA	0,067	0,056	0,046	0,036	0,025
PISTOIA	0,065	0,054	0,044	0,033	0,023
PRATO	0,063	0,053	0,043	0,032	0,022
SIENA	0,069	0,059	0,048	0,038	0,028
TRENTINO ALTO ADIGE					
BOLZANO	0,063	0,053	0,042	0,032	0,021
TRENTO	0,060	0,050	0,040	0,029	0,019
UMBRIA					
PERUGIA	0,071	0,061	0,050	0,040	0,029
TERNI	0,079	0,069	0,058	0,048	0,037
VALLE D'AOSTA					
AOSTA	0,081	0,070	0,060	0,050	0,039
VENETO					
BELLUNO	0,054	0,044	0,034	0,023	0,013
PADOVA	0,053	0,043	0,032	0,022	0,011
ROVIGO	0,058	0,048	0,037	0,027	0,016
TREVISO	0,051	0,040	0,030	0,020	0,009
VENEZIA	0,054	0,044	0,033	0,023	0,013
VERONA	0,058	0,048	0,037	0,027	0,016
VICENZA	0,053	0,043	0,033	0,022	0,012
REPUBBLICA DI SAN MARINO					
SAN MARINO	0,066	0,056	0,045	0,035	0,025

Listino trasporti da Depositi Esterni

In tabella sono indicate le tariffe di trasporto al kg per merce resa franco i nostri depositi esterni che effettuano servizio di consegna, incluso il costo di gestione del deposito (€/kg), in funzione della provincia di destinazione e della "fascia di peso" (da 1 a 5).

Per l'individuazione della fascia di peso fa fede il totale in Kg riportato nella conferma d'ordine, includendo tutti gli articoli compresi nell'ordine stesso.

DEPOSITO	PROVINCIA	DA 501 A 3000 KG	DA 3001 A 7000 KG	DA 7001 A 12000 KG	DA 12001 A 20000 KG	OLTRE 20000 KG	
		FASCIA 1 (Euro/kg)	FASCIA 2 (Euro/kg)	FASCIA 3 (Euro/kg)	FASCIA 4 (Euro/kg)	FASCIA 5 (Euro/kg)	
BELLOMO	BASILICATA						
	MATERA	0,0970	0,0930	0,0890	0,0860	0,0860	
	POTENZA	0,1010	0,0970	0,0930	0,0900	0,0900	
	CALABRIA						
	CATANZARO	0,1120	0,1080	0,1040	0,1010	0,1010	
	COSENZA	0,1080	0,1040	0,1000	0,0970	0,0970	
	CROTONE	0,1100	0,1060	0,1020	0,0990	0,0990	
	REGGIO CALABRIA	0,1160	0,1120	0,1080	0,1050	0,1050	
	VIBO VALENTIA	0,1140	0,1100	0,1060	0,1030	0,1030	
	MOLISE						
	CAMPOBASSO	0,1010	0,0970	0,0930	0,0900	0,0900	
	ISERNIA	0,1110	0,1070	0,1030	0,1000	0,1000	
	PUGLIA						
	BARI	0,0840	0,0800	0,0760	0,0730	0,0730	
	BARLETTA-ANDRIA-TRANI	0,0890	0,0850	0,0810	0,0780	0,0780	
	BRINDISI	0,0930	0,0890	0,0850	0,0820	0,0820	
	FOGGIA	0,0910	0,0870	0,0830	0,0800	0,0800	
	LECCE	0,0940	0,0900	0,0860	0,0830	0,0830	
	TARANTO	0,0930	0,0890	0,0850	0,0820	0,0820	
	SICILIA						
	CALTANISSETA	0,1260	0,1220	0,1180	0,1150	0,1150	
	CATANIA	0,1220	0,1180	0,1140	0,1110	0,1110	
	ENNA	0,1260	0,1220	0,1180	0,1150	0,1150	
	MESSINA	0,1200	0,1160	0,1120	0,1090	0,1090	
	RAGUSA	0,1260	0,1220	0,1180	0,1150	0,1150	
	SIRACUSA	0,1240	0,1200	0,1160	0,1130	0,1130	
	EASY LOG	EMILIA ROMAGNA					
		PIACENZA	0,0815	0,0735	0,0735	0,0735	0,0735
		LOMBARDIA					
		BERGAMO	0,0739	0,0659	0,0659	0,0659	0,0659
BRESCIA		0,0815	0,0735	0,0735	0,0735	0,0735	
COMO		0,0752	0,0672	0,0672	0,0672	0,0672	
CREMONA		0,0815	0,0735	0,0735	0,0735	0,0735	
LECCO		0,0752	0,0672	0,0672	0,0672	0,0672	
LODI		0,0752	0,0672	0,0672	0,0672	0,0672	
MILANO		0,0727	0,0647	0,0647	0,0647	0,0647	
MILANO BRIANZA		0,0727	0,0647	0,0647	0,0647	0,0647	
PAVIA		0,0815	0,0735	0,0735	0,0735	0,0735	
VARESE		0,0752	0,0672	0,0672	0,0672	0,0672	
PIEMONTE							
ALESSANDRIA		0,0815	0,0735	0,0735	0,0735	0,0735	
NOVARA		0,0752	0,0672	0,0672	0,0672	0,0672	
VERCELLI		0,0815	0,0735	0,0735	0,0735	0,0735	
MAPEI LATINA		LAZIO					
		FROSINONE	0,1210	0,1070	0,0990	0,0920	0,0860
		LATINA	0,1140	0,0960	0,0910	0,0870	0,0790
	RIETI	0,1210	0,1070	0,0990	0,0920	0,0870	
	ROMA	0,1210	0,1070	0,0980	0,0910	0,0870	
	VITERBO	0,1210	0,1070	0,0980	0,0920	0,0870	

DEPOSITO	PROVINCIA	DA 501 A 3000 KG	DA 3001 A 7000 KG	DA 7001 A 12000 KG	DA 12001 A 20000 KG	OLTRE 20000 KG
		FASCIA 1 (Euro/kg)	FASCIA 2 (Euro/kg)	FASCIA 3 (Euro/kg)	FASCIA 4 (Euro/kg)	FASCIA 5 (Euro/kg)
ROTONDI	AOSTA					
	AOSTA	0,1004	0,0924	0,0924	0,0924	0,0924
	EMILIA ROMAGNA					
	PIACENZA	0,0815	0,0735	0,0735	0,0735	0,0735
	LOMBARDIA					
	BERGAMO	0,0752	0,0672	0,0672	0,0672	0,0672
	COMO	0,0752	0,0672	0,0672	0,0672	0,0672
	LECCO	0,0752	0,0672	0,0672	0,0672	0,0672
	MILANO	0,0727	0,0647	0,0647	0,0647	0,0647
	MILANO BRIANZA	0,0727	0,0647	0,0647	0,0647	0,0647
	PAVIA	0,0815	0,0735	0,0735	0,0735	0,0735
	VARESE	0,0752	0,0672	0,0672	0,0672	0,0672
	PIEMONTE					
	ALESSANDRIA	0,0815	0,0735	0,0735	0,0735	0,0735
	ASTI	0,0815	0,0735	0,0735	0,0735	0,0735
	BIELLA	0,0815	0,0735	0,0735	0,0735	0,0735
	CUNEO	0,1004	0,0924	0,0924	0,0924	0,0924
	NOVARA	0,0752	0,0672	0,0672	0,0672	0,0672
	VERBANO-CUSIO-OSSOLA	0,0752	0,0672	0,0672	0,0672	0,0672
VERCELLI	0,0815	0,0735	0,0735	0,0735	0,0735	
SACES	CAMPANIA					
	AVELLINO	0,1120	0,1070	0,1050	0,1030	0,1030
	BENEVENTO	0,1120	0,1070	0,1050	0,1030	0,1030
	CASERTA	0,1120	0,1070	0,1050	0,1030	0,1030
	NAPOLI	0,1120	0,1070	0,1050	0,1030	0,1030
	SALERNO	0,1120	0,1070	0,1050	0,1030	0,1030
SELARGIUS	SARDEGNA					
	CAGLIARI	0,1700	0,1700	0,1700	0,1700	0,1700
	CARBONIA-IGLESIAS	0,1700	0,1700	0,1700	0,1700	0,1700
	MEDIO CAMPIDANO	0,1700	0,1700	0,1700	0,1700	0,1700
	NUORO	0,1700	0,1700	0,1700	0,1700	0,1700
	OGLIASTRA	0,1700	0,1700	0,1700	0,1700	0,1700
	OLBIA-TEMPIO	0,1700	0,1700	0,1700	0,1700	0,1700
	ORISTANO	0,1700	0,1700	0,1700	0,1700	0,1700
SASSARI	0,1700	0,1700	0,1700	0,1700	0,1700	

Contributo per ritiro da Depositi Esterni

In tabella è indicato il costo di gestione del deposito (€/kg) da aggiungere al prezzo netto “ex-works” (franco partenza da Ponte di Piave - TV) in caso di ritiro con mezzi propri presso uno dei nostri depositi esterni.

DEPOSITO	PROVINCIA	INDIRIZZO	COSTO (Euro/kg)
ABRUZZO			
COSCOM	CHIETI	Via Amendola, 296 - 66020 San Giovanni Teatino	0,070
CAMPANIA			
SACES	CASERTA	Z.I. Nord A.S.I. - 81025 Marcianise	0,070
	NAPOLI	Via S. Barbato - 80147 Napoli	0,070
	SALERNO	Via Ponte Don Melillo - 84084 Fisciano	0,070
EMILIA			
GLOBO	RIMINI	Via Trasversale Marecchia, 777 - 47822 Sant'Arcangelo di Romagna	0,050
LAZIO			
ISOTERMO	ROMA	Via Monte Nero, 12 - 00012 Guidonia Montecelio	0,070
MAPEI LATINA	LATINA	Via Mediana S.S. 148, km 81,3 - 04100 Latina	0,070
LIGURIA			
UNIKA GENOVA	GENOVA	Via Emilia, 72 Rosso - 16138 Genova	0,065
LOMBARDIA			
EASY LOG	MONZA	Via E. Fermi, 25 - 20900 Monza	0,050
ROTONDI	MILANO	Via Kennedy, 1 - 20023 Cerro Maggiore	0,050
PIEMONTE			
EDILCALCE	TORINO	Via S. Paolo 86/16 - Via Costarossa 11 - Fraz. Cenesi - 10095 Grugliasco	0,060
PUGLIA			
BELLOMO	BARI	S.P. 60 Triggiano - S. Giorgio Complanare Sud accesso C - 70019 Triggiano	0,065
SARDEGNA			
SELARGIUS	CAGLIARI	Z.I. Selargius - Via Newton, 6/8 - 09047 Selargius	0,110

PolyExpress

Servizio PolyExpress

Il Servizio PolyExpress è il servizio di Polyglass volto a soddisfare le richieste di invio di materiale urgente e in piccole quantità, fino ad un limite di peso di 500 kg, tramite un servizio di consegna espressa in tutta Italia.

Tramite il Servizio PolyExpress, consultando la tabella riportata, sarà possibile calcolare in tempo reale il costo del servizio, il quale verrà addebitato nell'ordine e i tempi di consegna.

Per usufruire del servizio basterà fornire le seguenti informazioni al commerciale di riferimento:

- Indirizzo esatto di consegna;
- Riferimento telefonico del destinatario;
- Materiale da inviare.

PROVINCIA	TEMPI DI RESA	PESO IN KG								
		DA 0 A 100	DA 100 A 150	DA 150 A 200	DA 200 A 250	DA 250 A 300	DA 300 A 350	DA 350 A 400	DA 400 A 450	DA 450 A 500
ABRUZZO										
CHIETI	48 h	51,00 €	62,00 €	73,00 €	83,00 €	94,00 €	105,00 €	116,00 €	127,00 €	136,00 €
L'AQUILA	48 h	51,00 €	62,00 €	73,00 €	83,00 €	94,00 €	105,00 €	116,00 €	127,00 €	136,00 €
PESCARA	24-48 h	45,00 €	53,00 €	62,00 €	69,00 €	77,00 €	86,00 €	94,00 €	101,00 €	110,00 €
TERAMO	48 h	44,00 €	52,00 €	58,00 €	66,00 €	74,00 €	81,00 €	88,00 €	96,00 €	103,00 €
BASILICATA										
MATERA	72 h	44,00 €	52,00 €	58,00 €	66,00 €	74,00 €	81,00 €	88,00 €	96,00 €	103,00 €
POTENZA	48 h	47,00 €	56,00 €	65,00 €	75,00 €	84,00 €	92,00 €	102,00 €	111,00 €	120,00 €
CALABRIA										
CATANZARO	72 h	43,00 €	50,00 €	56,00 €	63,00 €	69,00 €	76,00 €	83,00 €	90,00 €	97,00 €
COSENZA	72 h	51,00 €	62,00 €	73,00 €	83,00 €	94,00 €	105,00 €	116,00 €	127,00 €	136,00 €
CROTONE	72 h	56,00 €	69,00 €	83,00 €	97,00 €	110,00 €	123,00 €	138,00 €	152,00 €	169,00 €
REGGIO CALABRIA	72 h	47,00 €	56,00 €	65,00 €	75,00 €	84,00 €	92,00 €	102,00 €	111,00 €	120,00 €
VIBO VALENTIA	72 h	43,00 €	50,00 €	56,00 €	63,00 €	69,00 €	76,00 €	83,00 €	90,00 €	97,00 €
CAMPANIA										
AVELLINO	48 h	47,00 €	56,00 €	65,00 €	75,00 €	84,00 €	92,00 €	102,00 €	111,00 €	120,00 €
BENEVENTO	48 h	43,00 €	50,00 €	56,00 €	63,00 €	69,00 €	76,00 €	83,00 €	90,00 €	97,00 €
CASERTA	48 h	51,00 €	62,00 €	73,00 €	83,00 €	94,00 €	105,00 €	116,00 €	127,00 €	136,00 €
NAPOLI	48 h	41,00 €	46,00 €	52,00 €	57,00 €	63,00 €	69,00 €	75,00 €	80,00 €	86,00 €
SALERNO	48 h	46,00 €	54,00 €	63,00 €	72,00 €	79,00 €	88,00 €	97,00 €	105,00 €	113,00 €
EMILIA ROMAGNA										
BOLOGNA	24 h	45,00 €	53,00 €	62,00 €	69,00 €	77,00 €	86,00 €	94,00 €	101,00 €	110,00 €
FERRARA	24 h	50,00 €	59,00 €	69,00 €	79,00 €	90,00 €	100,00 €	110,00 €	120,00 €	131,00 €
FORLI-CESENA	24 h	42,00 €	48,00 €	55,00 €	61,00 €	67,00 €	74,00 €	80,00 €	87,00 €	94,00 €
MODENA	24 h	56,00 €	69,00 €	83,00 €	97,00 €	110,00 €	123,00 €	138,00 €	152,00 €	169,00 €
PARMA	24 h	45,00 €	53,00 €	62,00 €	69,00 €	77,00 €	86,00 €	94,00 €	101,00 €	110,00 €
PIACENZA	24 h	56,00 €	69,00 €	83,00 €	97,00 €	110,00 €	123,00 €	138,00 €	152,00 €	169,00 €
RAVENNA	24 h	41,00 €	47,00 €	53,00 €	59,00 €	65,00 €	72,00 €	77,00 €	84,00 €	89,00 €
REGGIO EMILIA	24 h	46,00 €	55,00 €	64,00 €	73,00 €	81,00 €	90,00 €	99,00 €	108,00 €	117,00 €
RIMINI	24 h	46,00 €	55,00 €	64,00 €	73,00 €	81,00 €	90,00 €	99,00 €	108,00 €	117,00 €
FRIULI VENEZIA GIULIA										
GORIZIA	24 h	50,00 €	59,00 €	69,00 €	79,00 €	90,00 €	100,00 €	110,00 €	120,00 €	131,00 €
PORDENONE	24 h	44,00 €	52,00 €	58,00 €	66,00 €	74,00 €	81,00 €	88,00 €	96,00 €	103,00 €
TRIESTE	24 h	41,00 €	47,00 €	53,00 €	59,00 €	65,00 €	72,00 €	77,00 €	84,00 €	89,00 €
UDINE	24 h	51,00 €	62,00 €	73,00 €	83,00 €	94,00 €	105,00 €	116,00 €	127,00 €	136,00 €
LAZIO										
FROSINONE	48 h	46,00 €	55,00 €	64,00 €	73,00 €	81,00 €	90,00 €	99,00 €	108,00 €	117,00 €
LATINA	48 h	46,00 €	55,00 €	64,00 €	73,00 €	81,00 €	90,00 €	99,00 €	108,00 €	117,00 €
RIETI	48 h	55,00 €	67,00 €	80,00 €	94,00 €	106,00 €	119,00 €	131,00 €	144,00 €	161,00 €
ROMA	24-48 h	46,00 €	55,00 €	64,00 €	73,00 €	81,00 €	90,00 €	99,00 €	108,00 €	117,00 €
VITERBO	48 h	46,00 €	55,00 €	64,00 €	73,00 €	81,00 €	90,00 €	99,00 €	108,00 €	117,00 €
LIGURIA										
GENOVA	24-48 h	47,00 €	56,00 €	65,00 €	75,00 €	84,00 €	92,00 €	102,00 €	111,00 €	120,00 €
IMPERIA	24-48 h	47,00 €	56,00 €	65,00 €	75,00 €	84,00 €	92,00 €	102,00 €	111,00 €	120,00 €
LA SPEZIA	24-48 h	43,00 €	50,00 €	56,00 €	63,00 €	69,00 €	76,00 €	83,00 €	90,00 €	97,00 €
SAVONA	24-48 h	46,00 €	55,00 €	64,00 €	73,00 €	81,00 €	90,00 €	99,00 €	108,00 €	117,00 €

PROVINCIA	TEMPI DI RESA	PESO IN KG								
		DA 0 A 100	DA 100 A 150	DA 150 A 200	DA 200 A 250	DA 250 A 300	DA 300 A 350	DA 350 A 400	DA 400 A 450	DA 450 A 500
LOMBARDIA										
BERGAMO	24 h	46,00 €	54,00 €	63,00 €	72,00 €	79,00 €	88,00 €	97,00 €	105,00 €	113,00 €
BRESCIA	24 h	50,00 €	59,00 €	69,00 €	79,00 €	90,00 €	100,00 €	110,00 €	120,00 €	131,00 €
COMO	24 h	44,00 €	53,00 €	61,00 €	68,00 €	76,00 €	84,00 €	91,00 €	99,00 €	107,00 €
CREMONA	24 h	46,00 €	54,00 €	63,00 €	72,00 €	79,00 €	88,00 €	97,00 €	105,00 €	113,00 €
LECCO	24 h	45,00 €	53,00 €	62,00 €	69,00 €	77,00 €	86,00 €	94,00 €	101,00 €	110,00 €
LODI	24 h	44,00 €	53,00 €	61,00 €	68,00 €	76,00 €	84,00 €	91,00 €	99,00 €	107,00 €
MANTOVA	24 h	55,00 €	67,00 €	80,00 €	94,00 €	106,00 €	119,00 €	131,00 €	144,00 €	161,00 €
MILANO	24 h	45,00 €	53,00 €	62,00 €	69,00 €	77,00 €	86,00 €	94,00 €	101,00 €	110,00 €
MONZA BRIANZA	24 h	56,00 €	69,00 €	83,00 €	97,00 €	110,00 €	123,00 €	138,00 €	152,00 €	169,00 €
PAVIA	24 h	46,00 €	55,00 €	64,00 €	73,00 €	81,00 €	90,00 €	99,00 €	108,00 €	117,00 €
SONDRIO	24 h	43,00 €	51,00 €	57,00 €	65,00 €	72,00 €	78,00 €	86,00 €	92,00 €	100,00 €
VARESE	24 h	41,00 €	47,00 €	53,00 €	59,00 €	65,00 €	72,00 €	77,00 €	84,00 €	89,00 €
MARCHE										
ANCONA	24-48 h	45,00 €	53,00 €	62,00 €	69,00 €	77,00 €	86,00 €	94,00 €	101,00 €	110,00 €
ASCOLI PICENO	48 h	46,00 €	55,00 €	64,00 €	73,00 €	81,00 €	90,00 €	99,00 €	108,00 €	117,00 €
FERMO	48 h	45,00 €	53,00 €	62,00 €	69,00 €	77,00 €	86,00 €	94,00 €	101,00 €	110,00 €
MACERATA	48 h	50,00 €	59,00 €	69,00 €	79,00 €	90,00 €	100,00 €	110,00 €	120,00 €	131,00 €
PESARO URBINO	48 h	51,00 €	62,00 €	73,00 €	83,00 €	94,00 €	105,00 €	116,00 €	127,00 €	136,00 €
MOLISE										
CAMPOBASSO	48 h	50,00 €	59,00 €	69,00 €	79,00 €	90,00 €	100,00 €	110,00 €	120,00 €	131,00 €
ISERNIA	48 h	47,00 €	56,00 €	65,00 €	75,00 €	84,00 €	92,00 €	102,00 €	111,00 €	120,00 €
PIEMONTE										
ALESSANDRIA	24-48 h	45,00 €	53,00 €	62,00 €	69,00 €	77,00 €	86,00 €	94,00 €	101,00 €	110,00 €
ASTI	24-48 h	45,00 €	53,00 €	62,00 €	69,00 €	77,00 €	86,00 €	94,00 €	101,00 €	110,00 €
BIELLA	24-48 h	43,00 €	50,00 €	56,00 €	63,00 €	69,00 €	76,00 €	83,00 €	90,00 €	97,00 €
CUNEO	24-48 h	45,00 €	53,00 €	62,00 €	69,00 €	77,00 €	86,00 €	94,00 €	101,00 €	110,00 €
NOVARA	24 h	55,00 €	67,00 €	80,00 €	94,00 €	106,00 €	119,00 €	131,00 €	144,00 €	161,00 €
TORINO	24-48 h	43,00 €	50,00 €	56,00 €	63,00 €	69,00 €	76,00 €	83,00 €	90,00 €	97,00 €
VERBANO-CUSIO-OSSOLA	24 h	47,00 €	56,00 €	65,00 €	75,00 €	84,00 €	92,00 €	102,00 €	111,00 €	120,00 €
VERCELLI	24-48 h	45,00 €	53,00 €	62,00 €	69,00 €	77,00 €	86,00 €	94,00 €	101,00 €	110,00 €
PUGLIA										
BARI	48 h	47,00 €	57,00 €	67,00 €	76,00 €	86,00 €	96,00 €	105,00 €	114,00 €	123,00 €
BARLETTA-ANDRIA-TRANI	48 h	42,00 €	48,00 €	55,00 €	61,00 €	67,00 €	74,00 €	80,00 €	87,00 €	94,00 €
BRINDISI	48 h	55,00 €	67,00 €	80,00 €	94,00 €	106,00 €	119,00 €	131,00 €	144,00 €	161,00 €
FOGGIA	48 h	47,00 €	57,00 €	66,00 €	76,00 €	85,00 €	94,00 €	103,00 €	112,00 €	122,00 €
LECCE	48 h	43,00 €	50,00 €	56,00 €	63,00 €	69,00 €	76,00 €	83,00 €	90,00 €	97,00 €
TARANTO	48 h	40,00 €	45,00 €	51,00 €	56,00 €	62,00 €	67,00 €	73,00 €	78,00 €	84,00 €
SARDEGNA										
CAGLIARI	72 h	56,00 €	69,00 €	83,00 €	97,00 €	110,00 €	123,00 €	138,00 €	152,00 €	169,00 €
CARBONIA-IGLESIAS	72 h	55,00 €	67,00 €	80,00 €	94,00 €	106,00 €	119,00 €	131,00 €	144,00 €	161,00 €
MEDIO CAMPIDANO	72 h	43,00 €	50,00 €	56,00 €	63,00 €	69,00 €	76,00 €	83,00 €	90,00 €	97,00 €
NUORO	72 h	44,00 €	52,00 €	58,00 €	66,00 €	74,00 €	81,00 €	88,00 €	96,00 €	103,00 €
OGLIASTRA	72 h	43,00 €	50,00 €	56,00 €	63,00 €	69,00 €	76,00 €	83,00 €	90,00 €	97,00 €
OLBIA-TEMPIO	72 h	45,00 €	53,00 €	62,00 €	69,00 €	77,00 €	86,00 €	94,00 €	101,00 €	110,00 €
ORISTANO	72 h	46,00 €	55,00 €	64,00 €	73,00 €	81,00 €	90,00 €	99,00 €	108,00 €	117,00 €
SASSARI	72 h	47,00 €	56,00 €	65,00 €	75,00 €	84,00 €	92,00 €	102,00 €	111,00 €	120,00 €
SICILIA										
AGRIGENTO	72 h	56,00 €	69,00 €	83,00 €	97,00 €	110,00 €	123,00 €	138,00 €	152,00 €	169,00 €
CALTANISSETTA	72 h	47,00 €	57,00 €	67,00 €	76,00 €	86,00 €	96,00 €	105,00 €	114,00 €	123,00 €
CATANIA	72 h	47,00 €	57,00 €	67,00 €	76,00 €	86,00 €	96,00 €	105,00 €	114,00 €	123,00 €
ENNA	96 h	44,00 €	52,00 €	58,00 €	66,00 €	74,00 €	81,00 €	88,00 €	96,00 €	103,00 €
MESSINA	72 h	47,00 €	56,00 €	65,00 €	75,00 €	84,00 €	92,00 €	102,00 €	111,00 €	120,00 €
PALERMO	72 h	44,00 €	52,00 €	58,00 €	66,00 €	74,00 €	81,00 €	88,00 €	96,00 €	103,00 €
RAGUSA	72 h	47,00 €	56,00 €	65,00 €	75,00 €	84,00 €	92,00 €	102,00 €	111,00 €	120,00 €
SIRACUSA	72 h	56,00 €	69,00 €	83,00 €	97,00 €	110,00 €	123,00 €	138,00 €	152,00 €	169,00 €
TRAPANI	72 h	41,00 €	47,00 €	53,00 €	59,00 €	65,00 €	72,00 €	77,00 €	84,00 €	89,00 €

PROVINCIA	TEMPI DI RESA	PESO IN KG								
		DA 0 A 100	DA 100 A 150	Da 150 A 200	DA 200 A 250	DA 250 A 300	DA 300 A 350	DA 350 A 400	DA 400 A 450	DA 450 A 500
TOSCANA										
AREZZO	48 h	46,00 €	55,00 €	64,00 €	73,00 €	81,00 €	90,00 €	99,00 €	108,00 €	117,00 €
FIRENZE	24-48 h	47,00 €	56,00 €	65,00 €	75,00 €	84,00 €	92,00 €	102,00 €	111,00 €	120,00 €
GROSSETO	24-48 h	47,00 €	57,00 €	67,00 €	76,00 €	86,00 €	96,00 €	105,00 €	114,00 €	123,00 €
LIVORNO	24-48 h	46,00 €	55,00 €	64,00 €	73,00 €	81,00 €	90,00 €	99,00 €	108,00 €	117,00 €
LUCCA	24-48 h	46,00 €	55,00 €	64,00 €	73,00 €	81,00 €	90,00 €	99,00 €	108,00 €	117,00 €
MASSA-CARRARA	24-48 h	42,00 €	48,00 €	55,00 €	61,00 €	67,00 €	74,00 €	80,00 €	87,00 €	94,00 €
PISA	24-48 h	45,00 €	53,00 €	62,00 €	69,00 €	77,00 €	86,00 €	94,00 €	101,00 €	110,00 €
PISTOIA	24-48 h	51,00 €	62,00 €	73,00 €	83,00 €	94,00 €	105,00 €	116,00 €	127,00 €	136,00 €
PRATO	24-48 h	45,00 €	53,00 €	62,00 €	69,00 €	77,00 €	86,00 €	94,00 €	101,00 €	110,00 €
SIENA	24-48 h	44,00 €	53,00 €	61,00 €	68,00 €	76,00 €	84,00 €	91,00 €	99,00 €	107,00 €
TRENTINO ALTO ADIGE										
BOLZANO	24 h	43,00 €	50,00 €	56,00 €	63,00 €	69,00 €	76,00 €	83,00 €	90,00 €	97,00 €
TRENTO	24 h	46,00 €	54,00 €	63,00 €	72,00 €	79,00 €	88,00 €	97,00 €	105,00 €	113,00 €
UMBRIA										
PERUGIA	24-48 h	42,00 €	48,00 €	55,00 €	61,00 €	67,00 €	74,00 €	80,00 €	87,00 €	94,00 €
TERNI	48 h	41,00 €	47,00 €	53,00 €	59,00 €	65,00 €	72,00 €	77,00 €	84,00 €	89,00 €
VALLE D'AOSTA										
AOSTA	24-48 h	46,00 €	54,00 €	63,00 €	72,00 €	79,00 €	88,00 €	97,00 €	105,00 €	113,00 €
VENETO										
BELLUNO	24 h	47,00 €	56,00 €	65,00 €	75,00 €	84,00 €	92,00 €	102,00 €	111,00 €	120,00 €
PADOVA	24 h	46,00 €	55,00 €	64,00 €	73,00 €	81,00 €	90,00 €	99,00 €	108,00 €	117,00 €
ROVIGO	24 h	56,00 €	69,00 €	83,00 €	97,00 €	110,00 €	123,00 €	138,00 €	152,00 €	169,00 €



**Condizioni
di fornitura**

Condizioni fornitura

1. La merce è resa franco magazzino Polyglass SpA di Ponte di Piave (TV), le spese di trasporto saranno addebitate in fattura.
2. I prezzi indicati sono esclusi di I.V.A.; la stessa sarà calcolata in base alle disposizioni di legge vigenti al momento della consegna.
3. Eventuali imballi speciali previsti dalla normativa vigente sui trasporti, o espressamente richiesti dal Cliente saranno addebitati in fattura.
4. La forma e le modalità di pagamento dovranno essere definite e concordate all'atto dell'ordine.
5. Per i pagamenti effettuati oltre i termini pattuiti sarà applicato il tasso di interesse moratorio conformemente a quanto stabilito dalla normativa vigente.
6. Il Cliente deve verificare la merce all'atto del ricevimento. Eventuali contestazioni saranno considerate solo se annotate sul documento di trasporto. Eventuali deficienze qualitative dovranno essere segnalate per iscritto immediatamente dopo la constatazione.
7. Le caratteristiche dei prodotti possono essere da Polyglass variate senza preavviso, in funzione di sopraggiunte innovazioni nel processo produttivo od applicativo.
8. Polyglass si riserva di modificare a discrezione e senza preavviso il catalogo prodotti. Gli ordini saranno da Polyglass accettati solo se il Cliente e la fornitura rientrano nei parametri generali di valutazione. Il ricevimento dell'ordine non impegna Polyglass automaticamente nella relativa esecuzione.
9. Per quantità di acquisto di membrane bituminose inferiori al minimo d'ordine è prevista una maggiorazione pari al 8% sul prezzo di acquisto.
10. Prezzi e condizioni per consegne con gru:
 - € 80,00 a forfait nel caso di scarico a terra con gru;
 - € 80,00 a forfait nel caso di scarico con sponda idraulica;
 - € 150,00 a forfait nel caso di scarico con tiro in quota. Importo da considerarsi valido fino ad un massimo di 3 ore impiegate, eventuali ore successive saranno comunque addebitate in un secondo momento con una nota di addebito. Non è assolutamente ammesso eventuale "tiro in quota" di materiale non Polyglass;
 - I tempi di resa riportati nella tabella del Servizio PolyExpress sono puramente indicativi, ed escludono i giorni prefestivi, festivi e di ritiro e possono variare in caso di consegne in località disagiate (richiedi l'elenco al Customer Service Polyglass);
 - In caso di consegna presso centri storici con ZTL e scarsa accessibilità è indispensabile segnalarlo in fase di invio dell'ordine.
11. Eventuali resi merce e relativi accrediti saranno subordinati a giusta causa ed a nostra preventiva accettazione, che dovrà essere confermata per iscritto. Saranno accettati solo materiali resi in perfette condizioni e nel loro imballo originale. In caso di resi per motivi non imputabili a Polyglass (e comunque subordinati a nostra preventiva accettazione) verrà accreditato il 70% del valore dell'ordine.
12. Per tutte le spedizioni con peso fino a 501 kg fare riferimento al listino PolyExpress.
13. Il peso indicato nelle tabelle è relativo al calcolo dell'incidenza del trasporto e non equivale necessariamente al peso reale del materiale confezionato.
14. Il presente listino annulla e sostituisce i precedenti.
15. Per ogni controversia è competente il Foro di Milano.

POLYGLASS®



Polyglass SpA

Sede Legale: V.le Edoardo Jenner, 4 - 20159 Milano - Italia

Sede Amministrativa e Produttiva: Via Giorgio Squinzi, 2 - 31047 Ponte di Piave (TV) - Italia

Tel. +39 04227547 - E-mail: info@polyglass.it - www.polyglass.com